

Le **diagnostic** de la  
**JEUNESSE**

à

**D**

ijon

Ce document a pour but de présenter les éléments d'analyse concernant la jeunesse sur le territoire afin de servir de manière plus globale aux réflexions engagées dans le cadre de la Convention Territoriale Globale de Dijon.

Différentes thématiques y sont abordées : le contexte démographique des jeunes, leurs conditions de vie mais aussi leur niveau de formation et leur rapport à l'activité et l'emploi.

Les données présentées dans le document sont principalement issues du millésime 2019 du recensement de la population, correspondant aux enquêtes ayant eu lieu entre 2017 et 2021 sur le territoire de Dijon, mais aussi d'extractions de données réalisées par la Caf de Côte-d'Or.

# SOMMAIRE

CONTEXTE DÉMOGRAPHIQUE .....	4
CONDITIONS DE VIE .....	11
SCOLARISATION ET FORMATION.....	21
ACTIVITÉ - EMPLOI - CHÔMAGE .....	26
INDICE DE FRAGILITÉ DES JEUNES .....	37

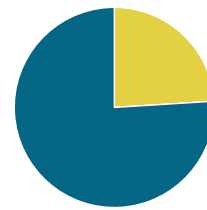
# CONTEXTE DÉMOGRAPHIQUE

## Les 12-24 ans dans la population

Au 1er Janvier 2019,

# 37 925

jeunes de 12-24 ans  
résident à Dijon



Les 12-24 ans représentent **24%**  
de la population municipale



Répartition par classe d'âge  
des **12-24 ans (%)** :



**Source** : Insee RP 2019

**Champs** : population recensée  
à Dijon

## La répartition par sexe des jeunes de 12-24 ans

**20 115**

jeunes filles



**53%**

**3,6%**

de la pop. totale



12-15 ans :  
5 720 jeunes

**17 810**

jeunes garçons



**47%**

**1,9%**



16-17 ans :  
3 030 jeunes

**18,5%**



18-24 ans :  
29 180 jeunes

**Source** : Insee RP 2019  
**Champs** : population recensée  
à Dijon

## Évolution des jeunes de 15-29 ans

Nombre de jeunes

Dijon

- 25-29 ans
- 20-24 ans
- 15-19 ans

Année	Nombre de jeunes
1990 :	44 350
1999 :	47 330
2008 :	46 610
2013 :	45 340
2019 :	46 920

Parmi les **46 920** jeunes de 15-29 ans résidant à Dijon :

**14 310** sont âgés de 15-19 ans


**19 300** sont âgés de 20-24 ans

**13 310** sont âgés de 25-29 ans

Entre 2008 et 2019,

Le nombre de 15-29 ans de Dijon a augmenté de :

**+320** jeunes

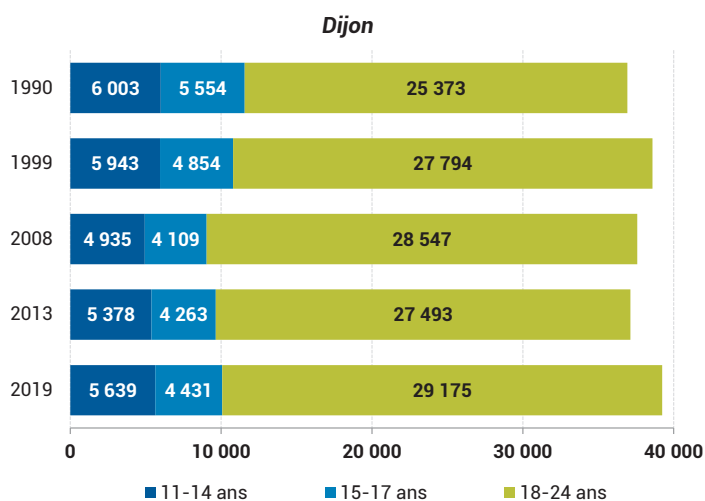


Source : Insee RP 2019

# Un effectif et une part de jeunes en hausse sur la dernière période intercensitaire

## Évolution du nombre de jeunes de 11-24 ans depuis le début des années 90

Source : Insee, RP 1990-2019 - Traitements © Compas



Lecture : 5 639 enfants de 11-14 ans vivent à Dijon en 2019.

Depuis 1990, le nombre de jeunes de 11-24 ans a progressé mais leur part dans la population de Dijon est resté stable autour de 25%. Depuis 2013, on compte 2 111 jeunes de plus dans la commune : +260 jeunes de 11-14 ans (+5%), +170 jeunes de 15-17 ans (+4%) et + 1 680 jeunes de 18-24 ans (+6%).

Concernant leur part dans la population, elle a légèrement augmenté entre 2013 et 2019 de 24 à 25%.

## Évolution du nombre de jeunes de 11-24 ans dans les quartiers

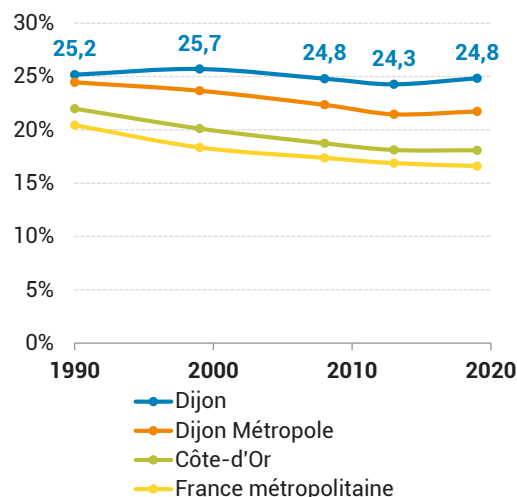
Source : Insee, RP et fichiers détails 2008-2019 - Traitements © Compas

	Nombre de jeunes de 11-24 ans			Part des 11-24 ans en %* au RP 2019	Evolution des 11-24 ans entre 2008 et 2019	
	2008	2013	2019		Nbre	%
Vareennes - Toison d'Or	3 137	3 067	3 124	18,2	-13	-0,4
Grésilles	1 677	1 493	1 658	20,8	-19	-1,1
Drapeau - Clémenceau	2 188	2 356	2 716	22,9	+528	+24,1
Université	6 071	6 054	6 464	43,4	+393	+6,5
Chevreur - Parc	5 932	5 552	5 903	26,9	-29	-0,5
Centre Ville	7 272	7 388	7 584	34,8	+312	+4,3
Bourroches - Port du Canal	2 292	2 260	2 695	16,4	+403	+17,6
Fontaine d'Ouche	3 629	3 480	3 307	17,9	-322	-8,9
Montchapet	5 389	5 483	5 795	21,1	+406	+7,5
<b>Dijon</b>	<b>37 590</b>	<b>37 134</b>	<b>39 245</b>	<b>24,8</b>	<b>+1 655</b>	<b>+4,4</b>
Dijon Métropole	54 837	53 230	55 425	21,7	+588	+1,1
Communes de même strate	237 018	234 289	245 110	22,0	+8 092	+3,4
Côte-d'Or	97 728	95 961	96 579	18,1	-1 149	-1,2
France métropolitaine	10 795 906	10 749 451	10 811 195	16,6	+15 289	+0,1

\* Au sein de la population municipale

## Évolution de la part des jeunes de 11-24 ans dans la population

Source : Insee, RP 1990-2019 - Traitements © Compas



Lecture : Les jeunes de 11-24 ans représentaient 25,2% de la population en 1990 à Dijon.

Les jeunes de 11-24 ans sont davantage représentés parmi la population de Dijon que parmi celle de Dijon Métropole, celle de Côte-d'Or ou encore celle de France métropolitaine (où ils représentent 17% de la population en 2019). Cette stabilité de la part des jeunes ne s'observe pas dans les autres territoires dans lesquels elle a plutôt tendance à diminuer au fil des années.

Lecture : 37 590 jeunes de 11-24 ans vivaient à Dijon en 2008. Leur nombre a augmenté de 4,4% entre 2008 et 2019.

Valeur inférieure à celle de Dijon  
 Valeur proche de celle de Dijon  
 Valeur supérieure à celle de Dijon

## Structure familiale des 12-24 ans

### En logement autonome

**24 747** jeunes

soit 65% des 12-24 ans

De grandes différences selon la tranche d'âge :  
6% des 12-17 ans et 83% des 18-24 ans vivent en  
logement autonome  
(cf détail en page suivante)

Personnes seules :

**13 487** jeunes

36% des 12-24 ans

Couples sans enfant :

**3 724** jeunes

10% des 12-24 ans

Couples avec enfant(s) :

**368** adultes

1% des 12-24 ans

Familles monoparentales :

**144** adultes

< 1% des 12-24 ans

Colocation et autres :

**7 025** jeunes

19% des 12-24 ans



### Chez les parents

**13 178** enfants

soit 35% des 12-24 ans

Couples avec enfant(s) :

**8 085** enfants,

21% des 12-24 ans

Familles monoparentales :

**5 092** enfants,

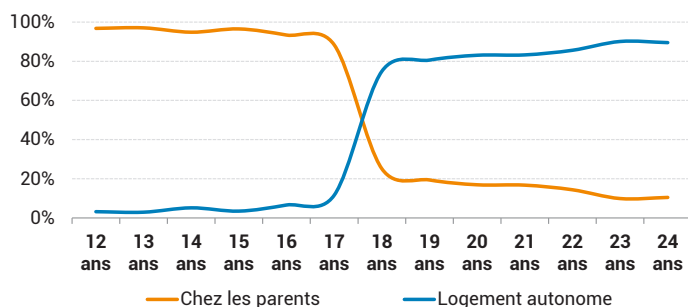
13% des 12-24 ans

**Source** : Insee fichiers détails 2019  
**Champs** : Population des 12-24 ans recensés par l'Insee sur Dijon qu'ils soient enfants d'une famille ou adultes autonomes

## Plus de huit jeunes de 18-24 ans sur dix habitent en logement autonome

### Évolution de la situation familiale des jeunes selon leur âge

Source : Insee, fichiers détails 2019 - Traitements © Compas

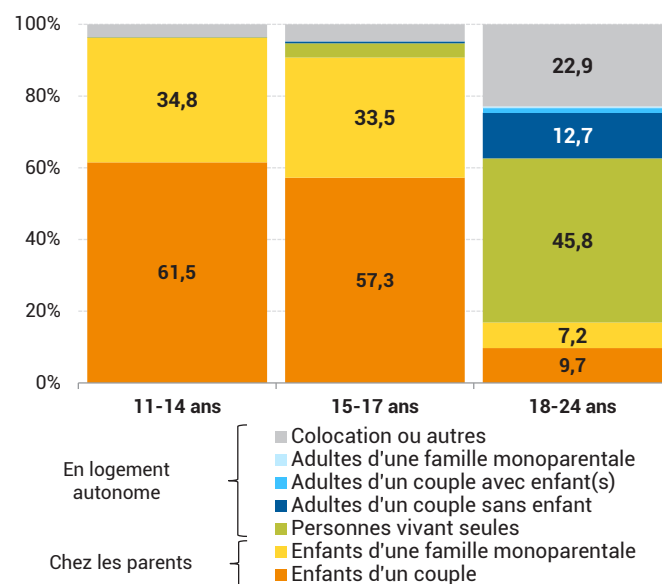


Lecture : 88% des enfants de 17 ans vivent chez leurs parents.

Avant 18 ans, la quasi-totalité des jeunes vivent chez leurs parents (94% d'entre eux), majoritairement au sein d'un couple parental. Plus d'un tiers des 11-14 ans et des 15-17 ans vivent au sein d'une famille monoparentale.

### Évolution de la situation familiale détaillée des jeunes selon leur âge

Source : Insee, fichiers détails 2019 - Traitements © Compas



Lecture : 61,5% des enfants de 11-14 ans vivent au sein d'un couple parental.

À 18-24 ans, plus de 80% des jeunes dijonnais vivent en logement autonome, dont 23% en colocation ou autre (foyer, résidence universitaire, ...). Ils vivent principalement seuls : 46% des jeunes de 18-24 ans.

## Les jeunes de 12-24 ans vivant chez leurs parents dans les quartiers

Source : Insee, fichiers détails 2019 - Traitements © Compas

	12-17 ans			18-24 ans		
	Chez les parents	dont au sein d'un couple parental	dont au sein d'une fam. mono.	Chez les parents	dont au sein d'un couple parental	dont au sein d'une fam. mono.
Bourroches-Port du Canal	93%	61%	32%	41%	23%	18%
Centre Ville	91%	59%	32%	6%	4%	3%
Chevreur-Parc	93%	58%	35%	14%	8%	5%
Drapeau-Clémenceau	96%	57%	40%	19%	9%	9%
Fontaine d'Ouche	94%	62%	33%	50%	29%	21%
Grésilles	97%	66%	31%	28%	16%	12%
Montchapet	97%	58%	39%	16%	9%	7%
Université	89%	57%	32%	5%	3%	2%
Varenes-Toison d'Or	97%	64%	33%	44%	27%	17%
<b>DIJON</b>	<b>94%</b>	<b>60%</b>	<b>34%</b>	<b>17%</b>	<b>10%</b>	<b>7%</b>

Lecture : 93% des jeunes de 12-17 ans du quartier Bourroches-Port du Canal vivent chez leurs parents, dont 61% au sein d'un couple parental et 32% au sein d'une famille monoparentale.

## Les jeunes de 12-24 ans vivant en logement autonome dans les quartiers

Source : Insee, fichiers détails 2019 - Traitements © Compas

	12-17 ans		18-24 ans	
	Autonomes	dont vivant seuls	Autonomes	dont vivant seuls
Bourroches-Port du Canal	7%	0%	59%	18%
Centre Ville	9%	4%	94%	62%
Chevreur-Parc	7%	2%	86%	49%
Drapeau-Clémenceau	4%	1%	81%	34%
Fontaine d'Ouche	6%	1%	50%	21%
Grésilles	3%	0%	72%	43%
Montchapet	3%	1%	84%	48%
Université	11%	6%	95%	48%
Varenes-Toison d'Or	3%	0%	56%	26%
<b>DIJON</b>	<b>6%</b>	<b>1%</b>	<b>83%</b>	<b>46%</b>

Valeurs inférieures à celle de Dijon

Valeurs proches de celle de Dijon

Valeurs supérieures à celle de Dijon

Lecture : 59% des jeunes de 18-24 ans du quartier Bourroches-Port du Canal vivent en logement autonome, dont 18% vivant seuls.

# CONDITIONS DE VIE

## Le niveau de vie des moins de 30 ans

En 2019,

**50%** :

Source : Insee FiloSoFi 2019

Méthode: Il s'agit ici du revenu disponible par UC (niveau de vie) mensuel des ménages de Dijon

des moins de 30 ans vivent avec moins de

**1 553 €**

de l'ensemble des ménages vit avec moins de

**1 819 €**

## Le taux de pauvreté des moins de 30 ans

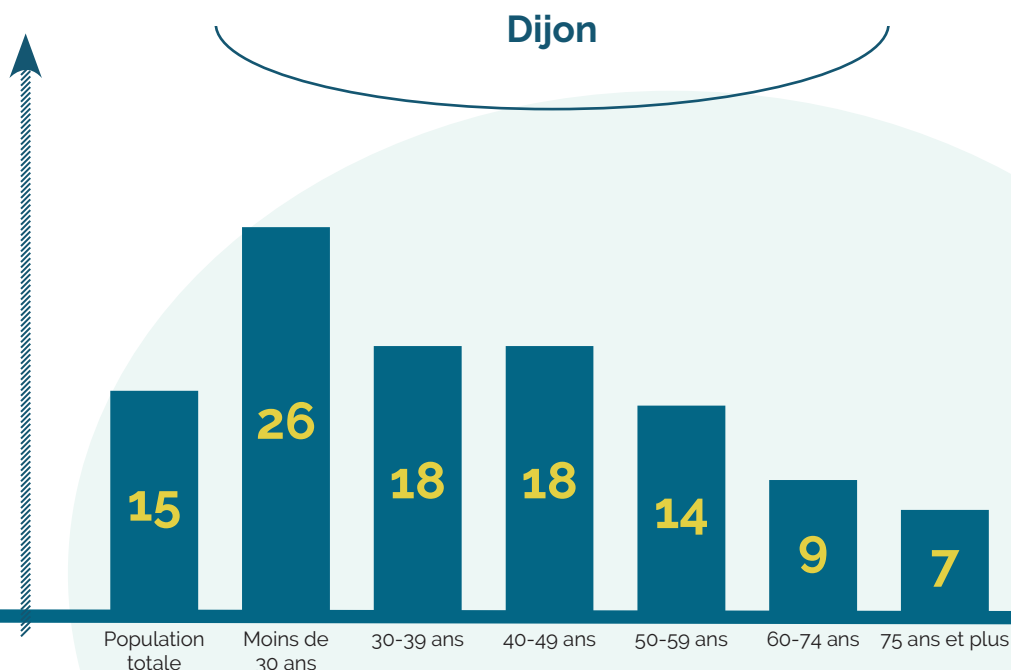
**26%** des ménages de moins de 30 ans vivent sous le seuil de pauvreté en 2019 (soit **4 380** personnes pauvres)

Taux de pauvreté (%)

Source : Insee FiloSoFi 2019

Champs : Ménages fiscaux. Il s'agit ici de l'âge la personne de référence du ménage fiscal.

Les étudiants dijonnais déclarés avec leurs parents habitant eux-mêmes une autre commune ne sont pas comptabilisés ici.

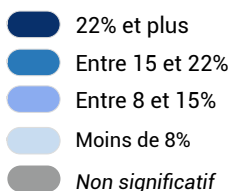


# Les jeunes allocataires de la Caf en fragilité financière

## Les allocataires Caf de 20-24 ans à bas revenus

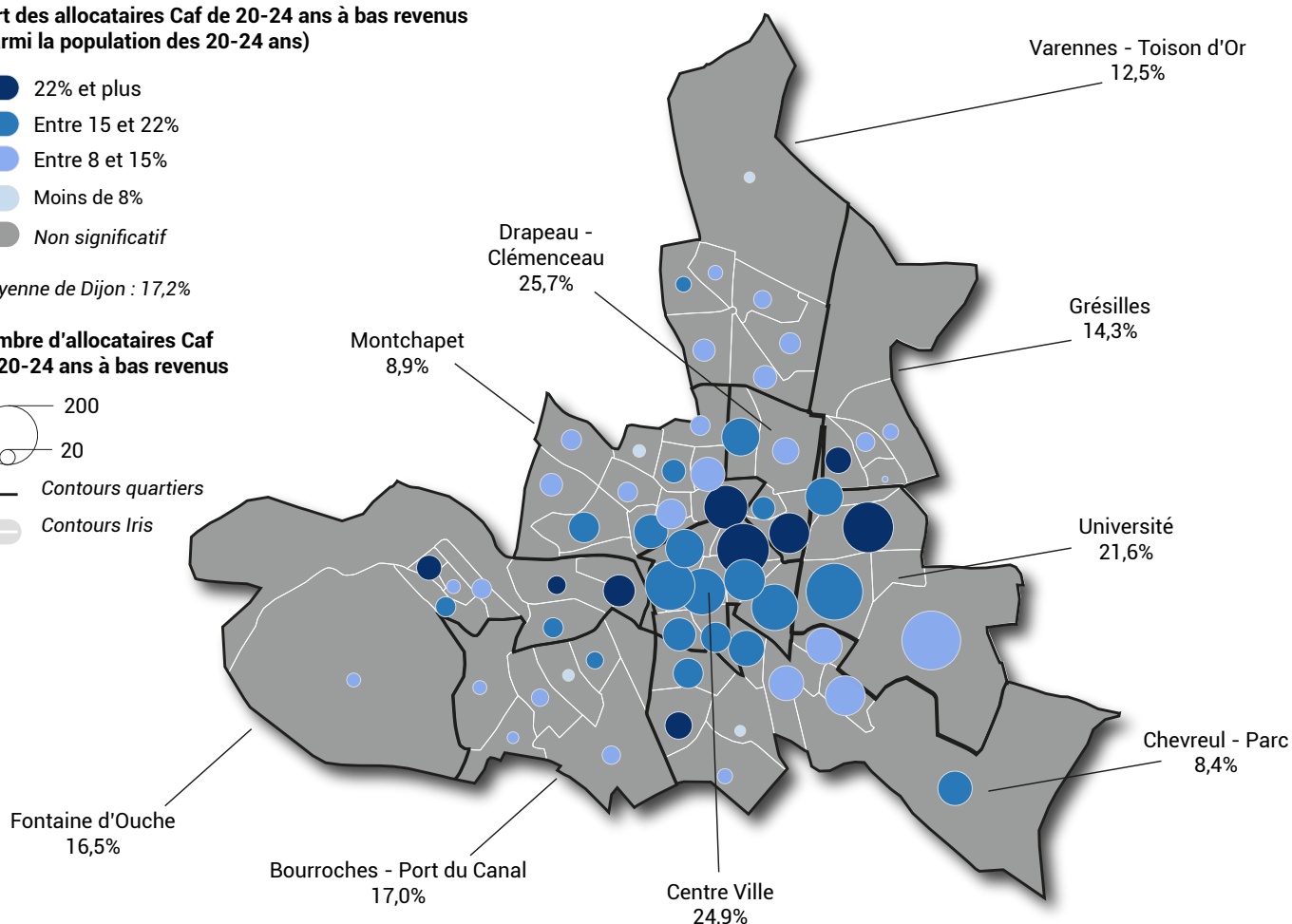
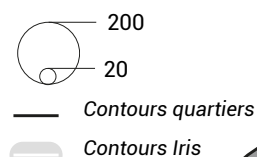
Sources : Caf 21, 2020 & Insee, RP 2019 - Traitements © Compas

**Part des allocataires Caf de 20-24 ans à bas revenus (parmi la population des 20-24 ans)**



Moyenne de Dijon : 17,2%

**Nombre d'allocataires Caf de 20-24 ans à bas revenus**



**Champs et définition :** Le seuil de bas revenu de la Caf correspond au seuil de pauvreté (60% du niveau de vie médian), un poids plus important est cependant accordé aux familles monoparentales. Les allocataires étudiants percevant uniquement l'allocation logement ne sont pas comptabilisés dans la population sous le seuil de bas revenus (par contre les étudiants percevant d'autres prestations et ayant notamment une charge familiale sont comptabilisés).

Les jeunes avec des «revenus fragiles» sont ceux vivant au-dessus du seuil de pauvreté uniquement grâce aux prestations de la Caf.

Plus d'informations méthodologiques : <http://data.caf.fr/dataset/beneficiaire-bas-revenus>

## Les allocataires Caf de 20-24 ans à bas revenus

Sources : Caf 21, 2020 & Insee, RP 2019 - Traitements © Compas

	20-24 ans	
	Nbre	Taux %
Bourroches Port du canal	191	17,0
Centre Ville	1 046	24,9
Chevreul Parc	259	8,4
Drapeau Clemenceau	364	25,7
Fontaine d'Ouche	190	16,5
Grésilles	85	14,3
Montchapet	266	8,9
Université	775	21,6
Varennes Toison d'Or	142	12,5
<b>Dijon</b>	<b>3 321</b>	<b>17,2</b>

Valeurs inférieures à celle de Dijon

Valeurs proches de celle de Dijon

Valeurs supérieures à celle de Dijon

Lecture : 191 jeunes de 20-24 ans du quartier Bourroches-Port du Canal vivent sous le seuil de bas revenus de la Caf en 2020, soit 17% des jeunes de 20-24 ans du quartier.

Un nombre et une part importante de jeunes en précarité financière réside dans les quartiers du Centre ville et de l'Université. A Drapeau-Clémenceau, c'est également un jeune sur quatre qui connaît des difficultés. Pour rappel, ces effectifs ne tiennent compte que des jeunes connus de la Caf, et uniquement ceux déclarant plus que les aides au logement. Il faut alors voir ce dénombrement comme un chiffre «a minima».

Ainsi la commune de Dijon compte au moins 3 320 jeunes de 20-24 ans vivant sous les seuils de bas revenus en 2020, soit presque un jeune sur cinq.

Viennent s'ajouter environ 700 jeunes de 18-24 ans vivant au sein d'une famille à bas revenus (cf tableau ci-dessous).

## Enfants de 12-24 ans vivant au sein d'une famille à bas revenus et revenu garanti ou complément de revenu d'activité

Sources : Caf 21, 2020 & Insee, RP 2019 - Traitements © Compas

	12-15 ans		16-17 ans		18-24 ans	
	Nbre	Taux %	Nbre	Taux %	Nbre	Taux %
Bourroches Port du canal	173	27,3	76	12,0	84	5,2
Centre Ville	108	20,3	52	9,8	67	1,0
Chevreul Parc	107	14,5	60	8,1	68	1,5
Drapeau Clemenceau	103	24,7	44	10,5	49	2,5
Fontaine d'Ouche	274	30,6	139	15,5	182	10,3
Grésilles	125	33,4	46	12,3	59	5,9
Montchapet	73	7,8	38	4,0	54	1,3
Université	91	30,7	25	8,4	53	0,9
Varennes Toison d'Or	101	11,4	51	5,8	62	3,9
<b>Dijon</b>	<b>1 155</b>	<b>20,2</b>	<b>532</b>	<b>9,3</b>	<b>678</b>	<b>2,3</b>

Valeurs inférieures à celle de Dijon

Valeurs proches de celle de Dijon

Valeurs supérieures à celle de Dijon

Lecture : 173 enfants de 12-15 ans vivent dans une famille disposant de ressources inférieures au seuil de bas revenus de la Caf en 2020, soit 27,3% des enfants de 12-15 ans du quartier.

## Les 20-24 ans avec des revenus fragiles

Sources : Caf 21, 2020 & Insee, RP 2019 - Traitements © Compas

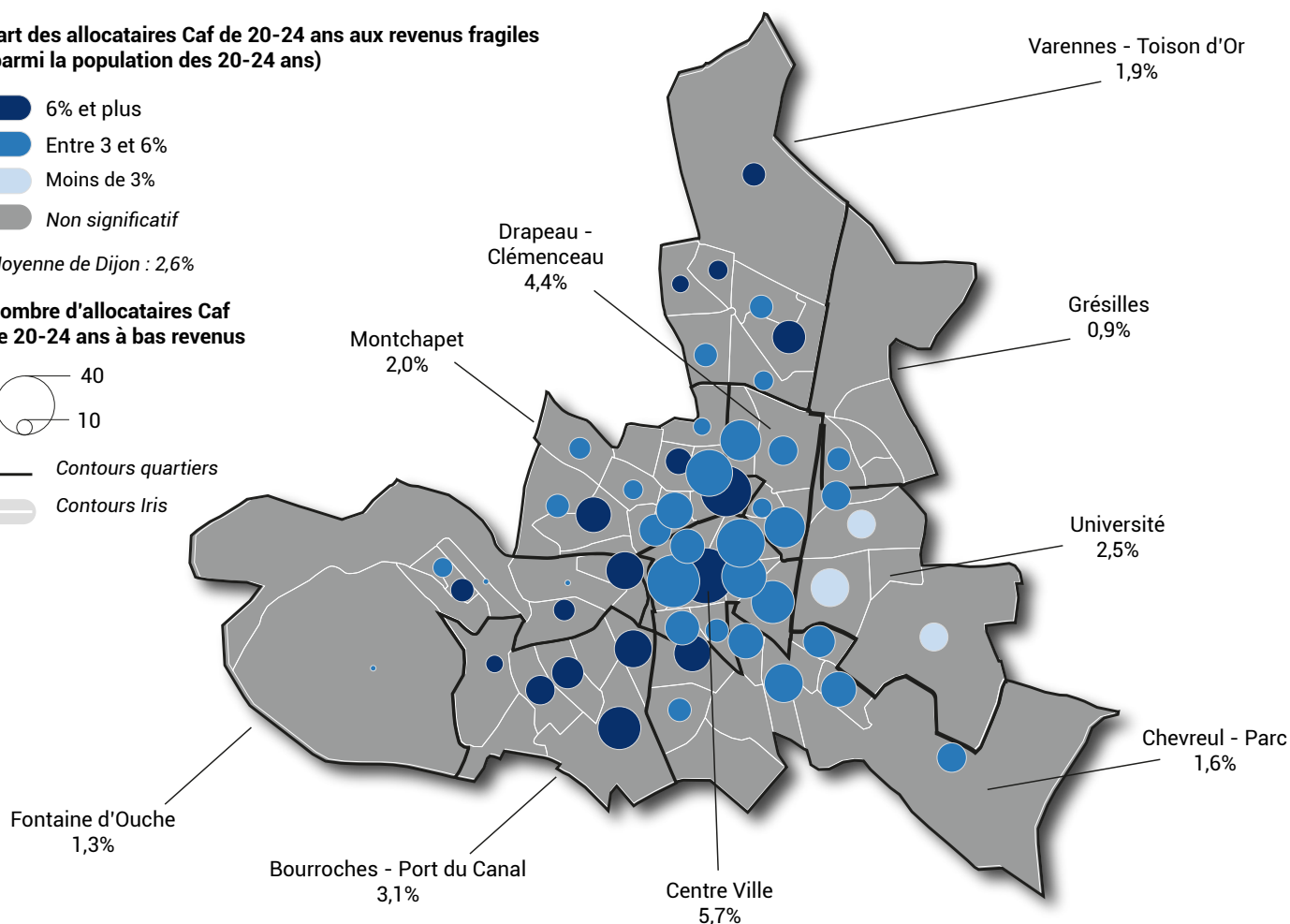
### Part des allocataires Caf de 20-24 ans aux revenus fragiles (parmi la population des 20-24 ans)

- 6% et plus
- Entre 3 et 6%
- Moins de 3%
- Non significatif

Moyenne de Dijon : 2,6%

### Nombre d'allocataires Caf de 20-24 ans à bas revenus

- 40
- 10
- Contours quartiers
- Contours Iris



	20-24 ans	
	Nbre	Taux %
Bourroches Port du canal	106	3,1
Centre Ville	276	5,7
Chevreul Parc	77	1,6
Drapeau Clemenceau	110	4,4
Fontaine d'Ouche	59	1,3
Grésilles	22	0,9
Montchapet	106	2,0
Université	102	2,5
Varenes Toison d'Or	77	1,9
<b>Dijon</b>	<b>936</b>	<b>2,6</b>

Valeurs inférieures à celle de Dijon

Valeurs proches de celle de Dijon

Valeurs supérieures à celle de Dijon

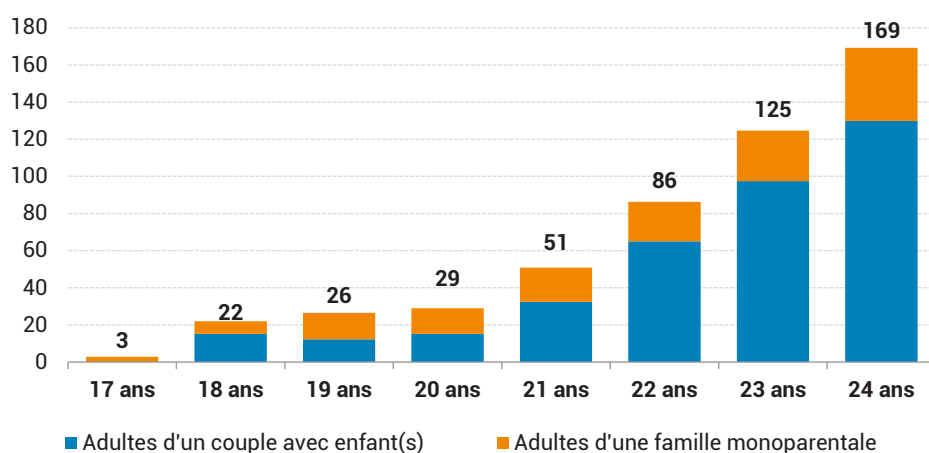
Près de 940 jeunes ont des revenus fragiles : ils vivent au-dessus du seuil de pauvreté uniquement grâce aux prestations de la Caf. Cette situation précaire peut correspondre à des jeunes en intérim, en job étudiant, en courts CDD... Une carence dans leurs droits peut les faire rapidement chuter dans une situation de pauvreté.

Lecture : 106 jeunes de 20-24 ans du quartier Bourroches-Port du Canal vivent au-dessus du seuil de bas revenus grâce aux prestations de la Caf, soit 3,1% des jeunes de 20-24 ans du quartier.

## Plus de 500 jeunes parents de moins de 25 ans

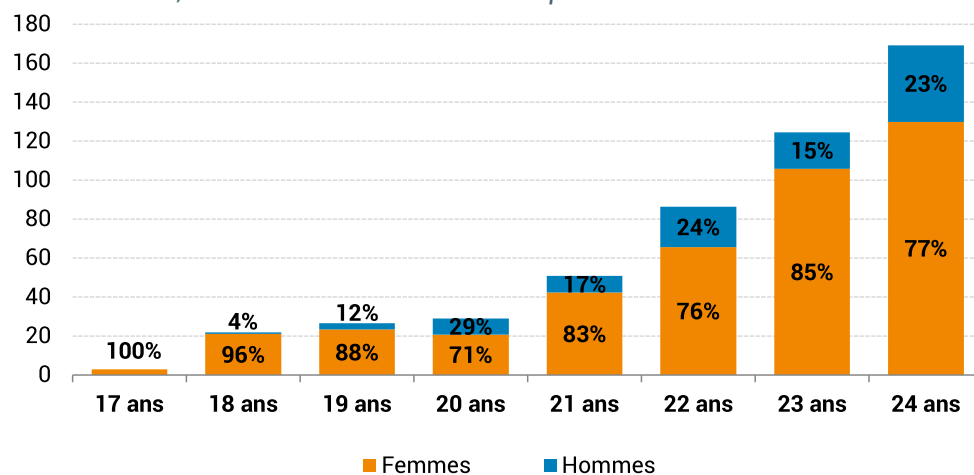
### Les jeunes parents de moins de 25 ans selon la situation familiale

Source : Insee, RP 2019 - Traitements © Compas



### Les jeunes parents de moins de 25 ans selon le sexe

Source : Insee, RP 2019 - Traitements © Compas



En 2019, 510 jeunes de moins de 25 ans ont un ou des enfants à leur charge, soit 1,7% des jeunes de 17-24 ans. Cela correspond à 214 familles avec en moyenne 1,2 enfant par famille, soit 248 enfants avec un parent de moins de 25 ans. Au total, 72% de ces jeunes forment un couple parental, 28% sont en situation de monoparentalité, celle-ci étant présente à tous les âges.

La parentalité aux jeunes âges concerne majoritairement les femmes : huit jeunes parents sur dix sont des femmes.

# Les jeunes bénéficiaires d'une aide liée au handicap

## Les allocataires Caf de 20-24 ans bénéficiaires de l'Allocation aux Adultes Handicapés (AAH)

Sources : Caf 21, 2020 & Insee, RP 2019 - Traitements © Compas

	Nbre	Taux %
Bourroches Port du canal	26	2,3
Centre Ville	27	0,6
Chevreur Parc	10	0,3
Drapeau Clemenceau	13	0,9
Fontaine d'Ouche	21	1,8
Grésilles	6	1,0
Montchapet	9	0,3
Université	18	0,5
Varennes Toison d'Or	10	0,9
<b>Dijon</b>	<b>140</b>	<b>0,7</b>

Les adultes handicapés âgés de plus de 20 ans et présentant un taux d'incapacité d'au moins 80% (ou entre 50 et 79% si le handicap entraîne une restriction d'accès à l'emploi reconnue par la CDAPH) peuvent bénéficier de l'Allocation d'adulte handicapé (AAH). Le montant de cette aide varie en fonction de la situation familiale de la personne et de ses revenus. Il est fixé à 956,65€ par mois en 2022 pour une personne seule sans ressource (montant maximum de l'AAH).

Les familles qui ont en charge un enfant de moins de 20 ans en situation de handicap peuvent bénéficier de l'allocation d'éducation de l'enfant handicapé (AEEH). Cette allocation est versée, sans conditions de ressources, par la CAF ou la MSA. Elle permet de faire face aux dépenses, parfois importantes, liées au handicap de l'enfant. Le montant de base (140,53€ par mois depuis juillet 2022) peut être augmenté dans certains cas.

A Dijon, 140 jeunes de 20-24 ans bénéficient de l'AAH et 47 jeunes de 18-20 ans de l'AEEH.

Valeurs inférieures à celle de Dijon

Valeurs proches de celle de Dijon

Valeurs supérieures à celle de Dijon

Lecture : 26 jeunes de 20-24 ans du quartier Bourroches-Port du Canal bénéficient de l'AAH, soit 2,3% des jeunes du quartier de cet âge.

## Les bénéficiaires de 12-20 ans de l'Allocation d'Éducation de l'Enfant Handicapé (AEEH)

Sources : Caf 21, 2020 & Insee, RP 2019 - Traitements © Compas

	12-15 ans		16-17 ans		18-20 ans	
	Nbre	Taux %	Nbre	Taux %	Nbre	Taux %
Bourroches Port du canal	27	4,3	11	3,4	10	1,4
Centre Ville	17	3,2	6	1,7	ns	-
Chevreur Parc	19	2,6	8	2,0	5	0,2
Drapeau Clemenceau	11	2,6	ns	-	5	0,6
Fontaine d'Ouche	29	3,2	12	2,8	9	1,1
Grésilles	8	2,1	6	3,9	ns	-
Montchapet	5	0,5	ns	-	ns	-
Université	10	3,4	ns	-	ns	-
Varennes Toison d'Or	16	1,8	13	3,0	6	0,9
<b>Dijon</b>	<b>142</b>	<b>2,5</b>	<b>65</b>	<b>2,1</b>	<b>47</b>	<b>0,3</b>

Valeurs inférieures à celle de Dijon

Valeurs proches de celle de Dijon

Valeurs supérieures à celle de Dijon

Lecture : 27 enfants de 12-15 ans du quartier Bourroches-Port du Canal bénéficient de l'AEEH, soit 4,3% des enfants du quartier de cet âge.

## Le logement des jeunes autonomes de 18-24 ans

Au 1er Janvier 2019,


# 2%

des jeunes autonomes de 18-24 ans vivent en **maison**



# 85%

des jeunes autonomes de 18-24 ans vivent en **appartement**



# 12%

des jeunes autonomes de 18-24 ans vivent **hors logement ordinaire** (caserne, internat, résidence étudiante, ...)

## 77%

des 18-24 ans ayant pris leur autonomie sont locataires du privé (**18 700** personnes)

## 4%

sont locataires d'un logement social (**980** personnes)

## 4%

sont propriétaires de leur logement (**900** personnes)

**Source :** Insee fichiers détails 2019

**Champs :** Population de 18-24 ans vivant en logement autonome recensée à Dijon

# Les trois quarts des 18-24 ans en logement autonome sont locataires du parc privé

## Le statut d'occupation des jeunes autonomes de 18-24 ans

Source : Insee, fichiers détails 2019 - Traitements © Compas

	Propriétaires		Locataires parc privé		Locataires parc social		Autres*	
	Nbre	Part %	Nbre	Part %	Nbre	Part %	Nbre	Part %
Bourroches-Port du Canal	90	9%	528	56%	104	11%	228	24%
Centre Ville	149	2%	5 308	86%	164	3%	569	9%
Chevreur-Parc	142	4%	3 350	84%	149	4%	354	9%
Drapeau-Clémenceau	110	7%	1 165	73%	77	5%	254	16%
Fontaine d'Ouche	81	9%	544	61%	163	18%	101	11%
Grésilles	11	2%	505	70%	103	14%	104	14%
Montchapet	138	4%	3 044	87%	76	2%	238	7%
Université	94	2%	3 617	66%	105	2%	1 701	31%
Varenes-Toison d'Or	84	9%	656	74%	44	5%	105	12%
<b>DIJON</b>	<b>899</b>	<b>4%</b>	<b>18 717</b>	<b>77%</b>	<b>985</b>	<b>4%</b>	<b>3 655</b>	<b>15%</b>

\* résidence universitaire, foyer jeune travailleurs, ...

Valeurs inférieures à celle de Dijon

Valeurs proches de celle de Dijon

Valeurs supérieures à celle de Dijon

Lecture : 9% des jeunes de 18-24 ans du quartier Bourroches - Port du Canal en logement autonome sont propriétaires de leur logement (90 jeunes).

A Dijon, plus des trois quarts des jeunes autonomes de 18-24 ans sont locataires dans le parc privé (77% soit 18 720 jeunes). Seulement 4% sont locataires du parc social, et la même part est propriétaire. 3 660 jeunes soit 15% des jeunes vivent hors logement ordinaire : résidence étudiante, foyer jeunes travailleurs, ... (12%) ou sont logés gratuitement (3%).

Les réalités sont relativement différentes selon les quartiers. La part des jeunes vivant hors logement ordinaire est logiquement particulièrement élevée dans le quartier Université. Les locataires du parc social sont plus nombreux à la Fontaine d'Ouche, aux Grésilles et aux Bourroches - Port du Canal, en lien avec l'importance du parc disponible dans ces quartiers. Les locataires du parc privé sont surreprésentés dans le Centre ville, à Montchapet et à Chevreur - Parc.

## Les allocataires de 18-24 ans bénéficiant d'une aide au logement

Sources : Caf 21, 2020 & Insee, RP 2019 - Traitements © Compas

	Aides au logement		dont APL		dont ALS		dont ALF	
	Nbre	Taux %	Nbre	Taux %	Nbre	Taux %	Nbre	Taux %
Bourroches Port du canal	574	35,7	190	11,8	375	23,3	9	0,6
Centre Ville	5 352	80,9	158	2,4	5 170	78,2	24	0,4
Chevreul Parc	1 305	28,3	41	0,9	1 250	27,1	14	0,3
Drapeau Clemenceau	1 673	84,7	35	1,8	1 631	82,6	7	0,4
Fontaine d'Ouche	455	25,9	62	3,5	379	21,5	14	0,8
Grésilles	474	47,1	171	17,0	301	29,9	ns	-
Montchapet	1 229	29,4	26	0,6	1 187	28,4	16	0,4
Université	5 151	88,5	895	15,4	4 241	72,9	15	0,3
Varennes Toison d'Or	386	24,2	24	1,5	351	22,0	11	0,7
<b>Dijon</b>	<b>16 599</b>	<b>56,9</b>	<b>1 602</b>	<b>5,5</b>	<b>14 885</b>	<b>51,0</b>	<b>112</b>	<b>0,4</b>

Valeurs inférieures à celle de Dijon

Valeurs proches de celle de Dijon

Valeurs supérieures à celle de Dijon

Lecture : 35,7% des jeunes de 18-24 ans du quartier Bourroches - Port du Canal bénéficient d'une aide au logement soit 574 jeunes, dont 190 bénéficiant de l'APL, 375 de l'ALS et 9 de l'ALF.

APL = Aide Personnalisée au Logement

ALS = Allocation de Logement Sociale

ALF = Allocation de Logement Familiale

Plus de la moitié des jeunes de 18-24 ans dijonnais bénéficient d'une aide au logement (57% soit 16 600 jeunes). Pour la très grande majorité d'entre eux il s'agit de l'Allocation de Logement Sociale, contrairement au niveau national où l'Aide Personnalisée au Logement est plus souvent attribuée. La spécificité de Dijon vient de son parc non conventionné très important : l'APL ne peut pas être délivrée et les jeunes bénéficient alors de l'ALS.

Les jeunes bénéficiant d'une aide au logement sont particulièrement présents dans les quartiers du Centre ville, de Drapeau-Clémenceau et de l'Université où près de neuf jeunes sur dix sont concernés.


## Le logement des étudiants de Dijon métropole

Offre dédiée aux étudiants :

# 6 200 logements

répartis entre 38 résidences

- 12 Résidences Crous
- 13 Résidences services privées
- 2 Autres résidences (bailleurs sociaux)
- 2 Résidences école
- 2 Foyers
- 7 Internats



## 204

places pour 1 000 étudiants  
au sein de Dijon métropole

dont

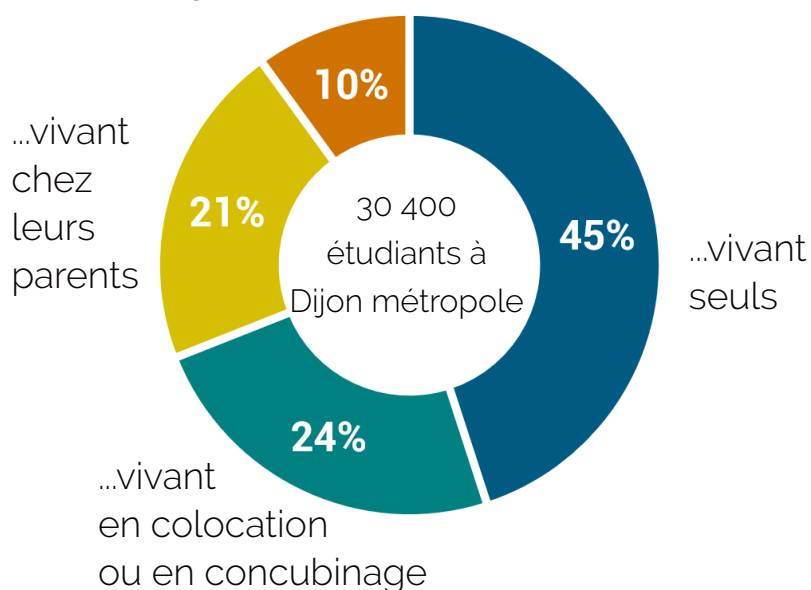
## 119

places Crous  
pour 1 000 étudiants

# 404€

loyer étudiant moyen  
pour l'année scolaire  
2020-2021 à Dijon

...vivant en communauté  
(logement Crous ou internat)



**Source** : Observatoire dijonnais du logement étudiant, « Observatoire territorial du logement étudiant - Dijon métropole - Juin 2021 - Etat des lieux »

# SCOLARISATION ET FORMATION

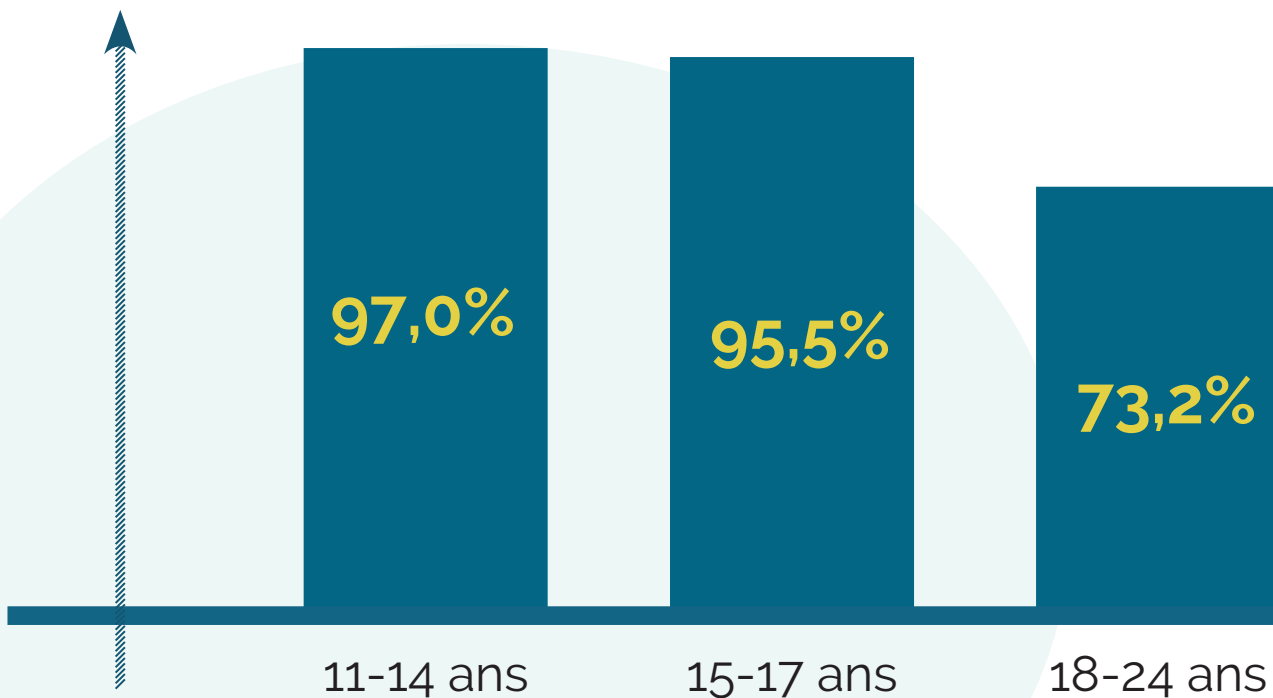
## Les 11-24 ans scolarisés

En 2019,

# 79%

des 11-24 ans de Dijon  
sont scolarisés

Dijon



**81%** des **filles** / jeunes femmes  
de 11-24 ans sont scolarisées

**78%** des **garçons** / jeunes hommes  
de 11-24 ans sont scolarisés

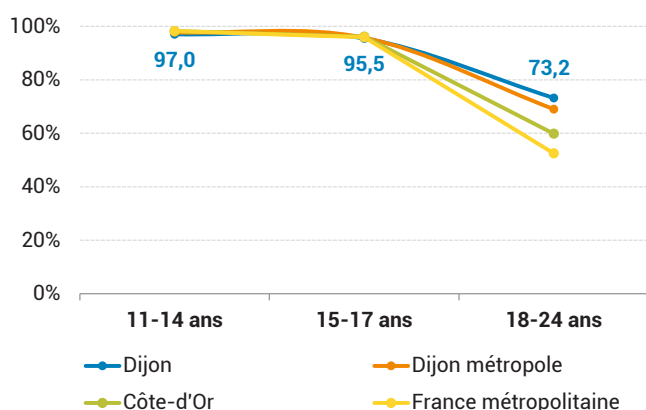
**Source :** Insee fichiers détails 2019

**Champs :** jeunes de 11-24 ans se  
déclarant au recensement inscrits dans  
un établissement d'enseignement

# Des taux de scolarisation plus faibles que dans les territoires de comparaison

## Part des jeunes scolarisés selon l'âge

Source : Insee, RP 2019 - Traitements © Compas



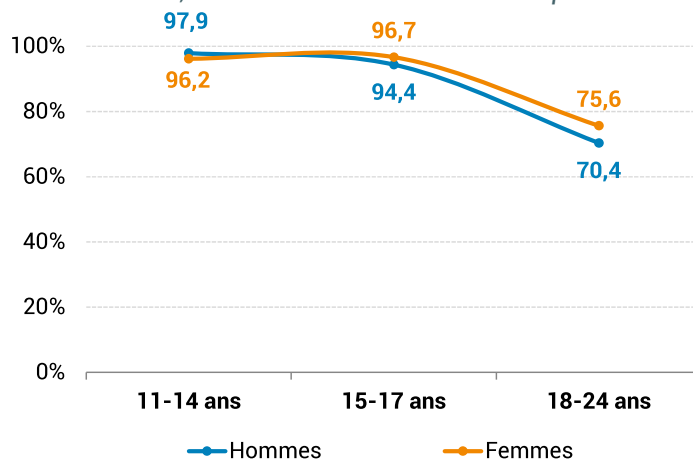
Lecture : En 2019, 95,5% des jeunes de 15-17 ans vivant à Dijon sont scolarisés.

Jusqu'à 17 ans, le taux de scolarisation est très élevé quel que soit le territoire. La différence est marquée pour les 18-24 ans. Alors qu'en moyenne nationale un jeune sur deux est en étude, à Dijon, pôle étudiant, près des trois quarts des jeunes de la classe d'âge poursuivent leurs études.

La différence entre les jeunes femmes et les jeunes hommes est assez peu marquée, 5 points supplémentaires pour le taux de scolarisation des

## Part des jeunes scolarisés selon le sexe et l'âge

Source : Insee, RP 2019 - Traitements © Compas



Lecture : En 2019, 75,6% des jeunes femmes de 18-24 ans habitant à Dijon sont scolarisées.

jeunes femmes à 18-24 ans.

Si plus de 70% des hommes et des femmes de 18-24 ans sont scolarisés, notons toutefois que de grands écarts composent cette tranche d'âge. En effet, comme en France métropolitaine, le taux de scolarisation tend à décroître à partir de 18 ans. Ainsi, si 91% des hommes et 94% des femmes âgées de 18 ans sont scolarisées à Dijon, cela ne concerne plus que 39% des hommes et 37% des femmes à 24 ans.

## Taux de scolarisation des jeunes de 11-24 ans dans les quartiers

Source : Insee, fichiers détails 2019 - Traitements © Compas

	12-17 ans		18-24 ans	
	Nbre	Part %	Nbre	Part %
Bourroches-Port du Canal	492	95%	711	44%
Centre Ville	465	98%	5 337	81%
Chevreul-Parc	527	94%	3 476	75%
Drapeau-Clémenceau	305	94%	1 362	69%
Fontaine d'Ouche	611	97%	922	52%
Grésilles	203	88%	680	67%
Montchapet	678	96%	2 822	68%
Université	273	96%	5 298	91%
Varennes-Toison d'Or	648	98%	757	47%
<b>DIJON</b>	<b>4 202</b>	<b>96%</b>	<b>21 365</b>	<b>73%</b>

Valeurs inférieures à celle de Dijon

Valeurs proches de celle de Dijon

Valeurs supérieures à celle de Dijon

Lecture : 711 jeunes de 18-24 ans vivant aux Bourroches - Port du Canal sont scolarisés en 2019, soit 44% des jeunes de cette classe d'âge.

## Taux de scolarisation des jeunes de 18-24 ans selon leur situation familiale

Source : Insee, fichiers détails 2019 - Traitements © Compas

	Autonomes		Chez leurs parents	
	Nbre	Part %	Nbre	Part %
Bourroches-Port du Canal	308	32%	403	61%
Centre Ville	5 010	81%	330	78%
Chevreur-Parc	3 065	77%	414	66%
Drapeau-Clémenceau	1 110	69%	253	69%
Fontaine d'Ouche	469	53%	454	52%
Grésilles	565	78%	115	40%
Montchapet	2 353	67%	471	69%
Université	5 140	93%	161	53%
Varennes-Toison d'Or	297	33%	461	65%
<b>DIJON</b>	<b>18 316</b>	<b>76%</b>	<b>3 063</b>	<b>62%</b>

Valeurs inférieures à celle de Dijon

Valeurs proches de celle de Dijon

Valeurs supérieures à celle de Dijon

Lecture : 308 jeunes autonomes de 18-24 ans habitant aux Bourroches - Port du Canal sont scolarisés, soit 32% des jeunes autonomes du quartier.

A Dijon, la part de jeunes scolarisés est plus importante pour les jeunes en logement autonomes que pour ceux vivant chez leurs parents. Cette différence est particulièrement marquée dans le quartier Université ou aux Grésilles. Au contraire, aux Bourroches - Port du Canal ou à Varennes - Toison d'Or, les jeunes sont plus nombreux à poursuivre leurs études lorsqu'ils vivent encore chez leurs parents que lorsqu'ils ont pris leur indépendance en termes de logement.

## Les niveaux de formation des 16-24 ans non-scolarisés

En 2019,

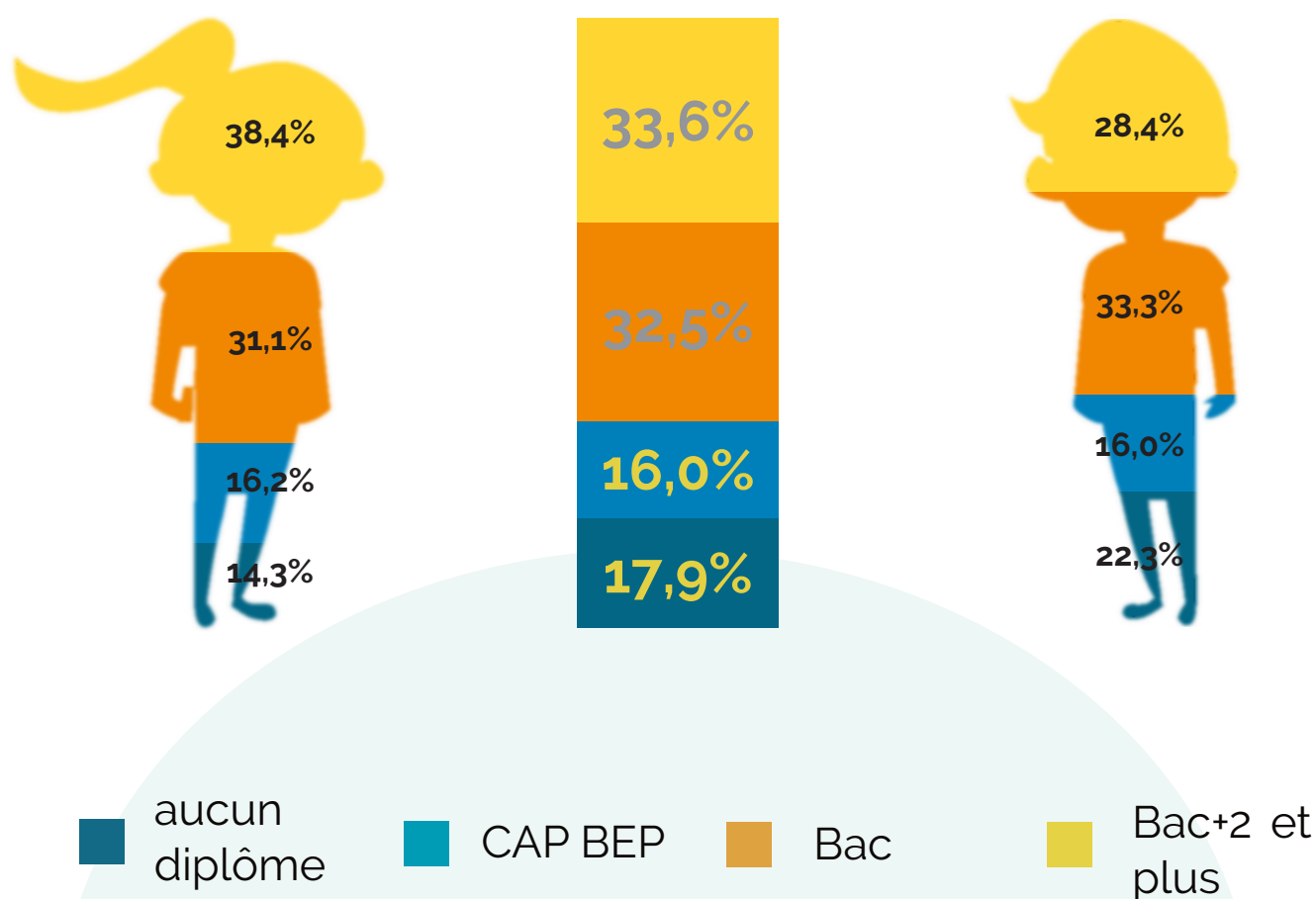
**66%**

des 16-24 ans de Dijon ont achevé leurs études avec au moins le niveau Bac

**69%** chez les filles

**62%** chez les garçons

Ensemble



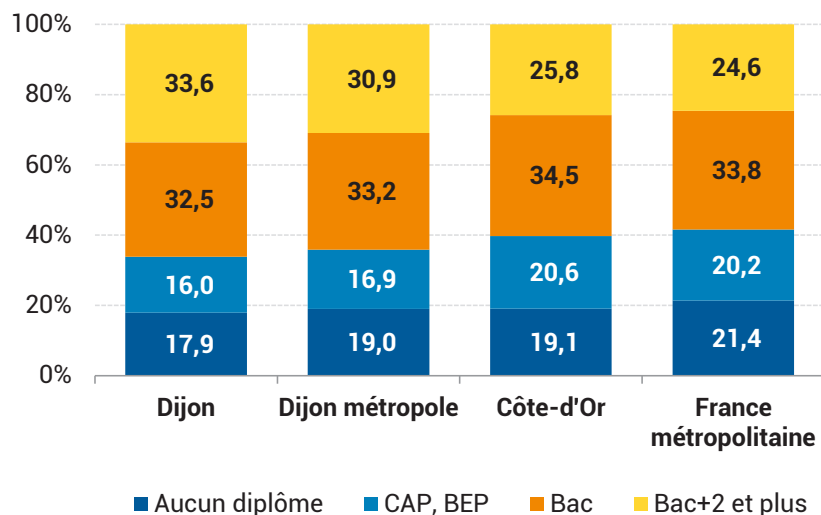
Source : Insee Fichiers détails 2019

Champs : jeunes de 16-24 ans se déclarant au recensement non-inscrits dans un établissement d'enseignement

# Des jeunes plus diplômés que dans les territoires de comparaison

## Répartition des jeunes de 15-24 ans non scolarisés selon le niveau de diplôme

Source : Insee, RP 2019 - Traitements © Compas



L'âge avançant, les jeunes ont tendance à avoir un niveau de formation plus élevé. De même, les femmes ont de manière générale plus souvent des niveaux de formation plus «favorables» que les hommes. A Dijon, 42% des jeunes femmes de 15-19 ans ont un bas niveau de formation contre 10% des femmes de 20-24 ans. Ces proportions sont respectivement de 49% et 17% pour les jeunes hommes.

Lecture : 17,9% des jeunes de 15-24 ans de Dijon n'étant plus scolarisés n'ont aucun diplôme.

En France métropolitaine, 21% des 15-24 ans qui ne sont plus scolarisés n'ont aucun diplôme (au mieux le brevet des collèges). Cette part n'est «que» de 19% pour Dijon métropole et en Côte-d'Or. A Dijon, 18% des jeunes n'ont pas de diplôme. 16% des jeunes de la commune ont un niveau CEP-BEP. Au total, 34% des jeunes n'ont pas le niveau bac, soit 2 points de moins qu'à Dijon métropole, 6 points de moins qu'en Côte-d'Or et 8 de moins qu'à l'échelle nationale.

Un tiers des jeunes ont un niveau bac (32,5%) et un tiers a un diplôme de l'enseignement supérieur (33,6%).

A l'échelle des quartiers, les jeunes sans diplôme sont surreprésentés aux Grésilles, aux Bourroches ou encore à Chevreur-Parc ; les plus diplômés à Montchapet, au Centre Ville et à Drapeau-Clémenceau.

## Niveau de diplôme des 16-24 ans non scolarisés

Source : Insee, fichiers détails 2019 - Traitements © Compas

	Aucun diplôme		CAP, BEP		Bac		Bac+2 et plus	
	Nbre	Part %	Nbre	Part %	Nbre	Part %	Nbre	Part %
Bourroches-Port du Canal	234	26%	214	23%	220	24%	249	27%
Centre Ville	144	11%	162	13%	459	36%	521	40%
Chevreur-Parc	292	25%	211	18%	338	29%	335	28%
Drapeau-Clémenceau	97	15%	80	13%	210	33%	244	39%
Fontaine d'Ouche	190	22%	178	21%	305	35%	189	22%
Grésilles	105	28%	65	18%	139	38%	61	16%
Montchapet	168	12%	188	14%	463	33%	571	41%
Université	78	15%	64	12%	192	37%	191	36%
Varennes-Toison d'Or	165	19%	126	15%	255	30%	301	36%
<b>DIJON</b>	<b>1 473</b>	<b>18%</b>	<b>1 289</b>	<b>16%</b>	<b>2 581</b>	<b>33%</b>	<b>2 662</b>	<b>34%</b>

Valeurs inférieures à celle de Dijon

Valeurs proches de celle de Dijon

Valeurs supérieures à celle de Dijon

Lecture : 234 jeunes de 16-24 ans habitant Bourroches - Port du Canal n'ont aucun diplôme soit 26% des jeunes du quartier.

# ACTIVITÉ - EMPLOI - CHÔMAGE

## Les 15-24 ans selon leur activité

### L'activité des jeunes de 15-24 ans de Dijon

En 2019

**62%**

sont élèves, étudiants ou stagiaires rémunérés, soit **20 670** jeunes.

**9%**

se sont déclarés au chômage, soit **2 890** jeunes.

**3%**

sont inactifs (au foyer ou autre), soit **1 000** jeunes.



**9 000**

jeunes de 15-24 ans sont en emploi

soit un taux d'emploi de :

**27%**

**28%**

pour les hommes de 15-24 ans

**25%**

pour les femmes de 15-24 ans

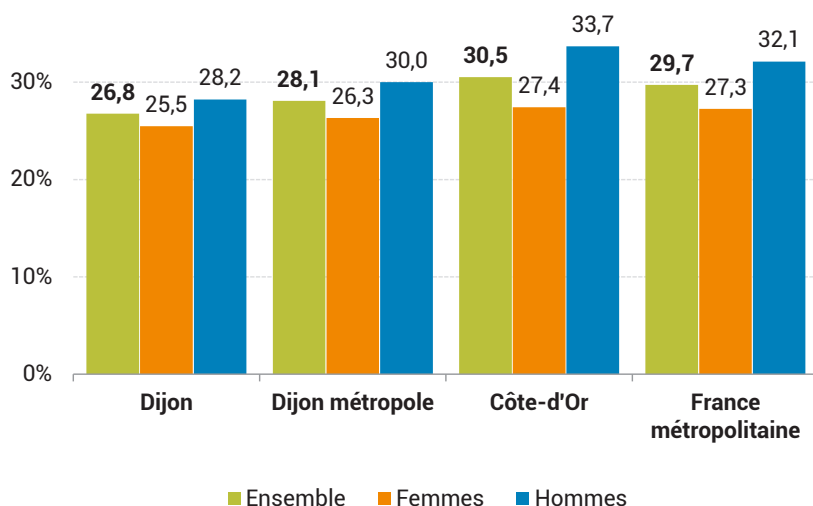
*Source : Insee Fichiers détails 2019*

*Définition : Le taux d'emploi rapporte les personnes ayant un emploi à l'ensemble des personnes de la classe d'âge correspondante.*

# Des taux d'emploi moins forts que dans les territoires de comparaison

## Taux d'emploi des jeunes de 15-24 ans

Source : Insee, RP 2019 - Traitements © Compas



En France métropolitaine, 30% des 15-24 ans occupent un emploi. Ce taux est plus bas pour les jeunes femmes que pour les jeunes hommes : 27% contre 32%.

A Dijon métropole, les jeunes scolarisés étant proportionnellement plus nombreux, les taux d'emploi sont plus bas : 28% pour l'ensemble, 26% pour les jeunes femmes et 30% pour les jeunes hommes.

Lecture : En 2019, 25,5% des jeunes femmes de 15-24 ans de Dijon occupent un emploi.

A Dijon, les taux d'emploi sont encore plus bas que dans les territoires de comparaison : 27% pour l'ensemble, soit 3 points de moins qu'à l'échelle nationale. L'écart est le plus fort pour les jeunes hommes (-4 points contre -2 points pour les jeunes femmes).

en particulier à partir de 18 ans. Si moins de 20% des hommes et femmes de 18 ans sont en emploi, cette proportion atteint plus de 70% à 24 ans.

Les taux d'emploi les plus élevés sont observés à Varennes - Toison d'Or et aux Bourroches.

Bien que plus faibles qu'ailleurs, notons toutefois que les taux d'emploi augmentent avec l'avancée en âge,

## Taux d'emploi des jeunes de 15-24 ans dans les quartiers

Source : Insee, fichiers détails 2019 - Traitements © Compas

	Ensemble		Femmes		Hommes	
	Nbre	Taux %	Nbre	Taux %	Nbre	Taux %
Bourroches-Port du Canal	749	35%	348	33%	401	38%
Centre Ville	1 712	24%	907	23%	805	26%
Chevreur-Parc	1 394	27%	693	25%	701	29%
Drapeau-Clémenceau	794	35%	418	34%	376	35%
Fontaine d'Ouche	630	26%	321	29%	309	24%
Grésilles	273	22%	146	25%	127	20%
Montchapet	1 557	32%	790	30%	767	34%
Université	1 039	17%	520	15%	519	20%
Varennes-Toison d'Or	835	37%	419	36%	417	38%
<b>DIJON</b>	<b>8 982</b>	<b>27%</b>	<b>4 561</b>	<b>25%</b>	<b>4 421</b>	<b>28%</b>

Valeurs inférieures à celle de Dijon

Valeurs proches de celle de Dijon

Valeurs supérieures à celle de Dijon

Lecture : 749 jeunes de 15-24 ans habitant les Bourroches occupent un emploi soit 35% des jeunes de cet âge du quartier.

## Taux d'emploi des jeunes selon leur situation familiale



Jeunes en **logement autonome** :

**7 600** jeunes en emploi,  
soit un taux d'emploi de

**31%**

Jeunes vivant **chez leurs parents** :

**1 400** jeunes en emploi,  
soit un taux d'emploi de

**16%**

Source : Insee fichiers détails 2019

Champs : Population des 15-24 ans en emploi recensés par l'Insee sur Dijon qu'ils soient enfants d'une famille ou adultes autonomes (isolés ou avec enfant(s))

### Taux d'emploi des jeunes de 15-24 ans selon leur situation familiale, dans les quartiers

Source : Insee, fichiers détails 2019 - Traitements © Compas

	Logement autonome		Chez les parents	
	Nbre	Taux %	Nbre	Taux %
Bourroches-Port du Canal	535	53%	214	19%
Centre Ville	1 636	26%	75	9%
Chevreul-Parc	1 220	30%	174	15%
Drapeau-Clémenceau	686	42%	108	16%
Fontaine d'Ouche	409	44%	221	15%
Grésilles	157	22%	116	23%
Montchapet	1 382	39%	175	13%
Université	950	17%	88	16%
Varennes-Toison d'Or	613	67%	223	17%
<b>DIJON</b>	<b>7 587</b>	<b>31%</b>	<b>1 395</b>	<b>16%</b>

Valeurs inférieures à celle de Dijon

Valeurs proches de celle de Dijon

Valeurs supérieures à celle de Dijon

Lecture : 535 jeunes de 15-24 ans habitant aux Bourroches et vivant en logement autonome occupent un emploi soit 53% des jeunes autonomes habitant le quartier.

## Type de contrat des jeunes en emploi

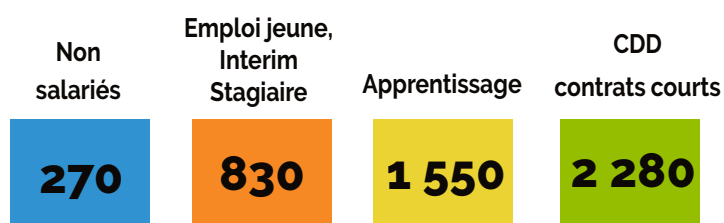
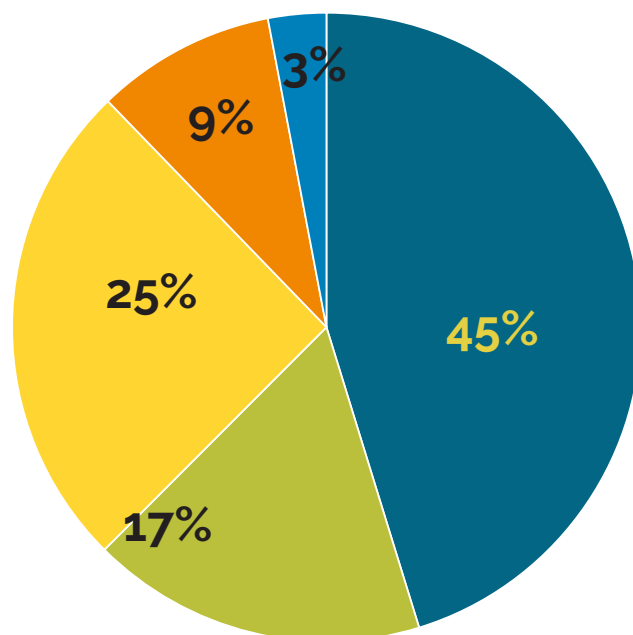
En 2019,

# 45%

des jeunes de 15-24 ans en emploi de Dijon sont en CDI ou salariés de la fonction publique (4 070 jeunes)

# 52%

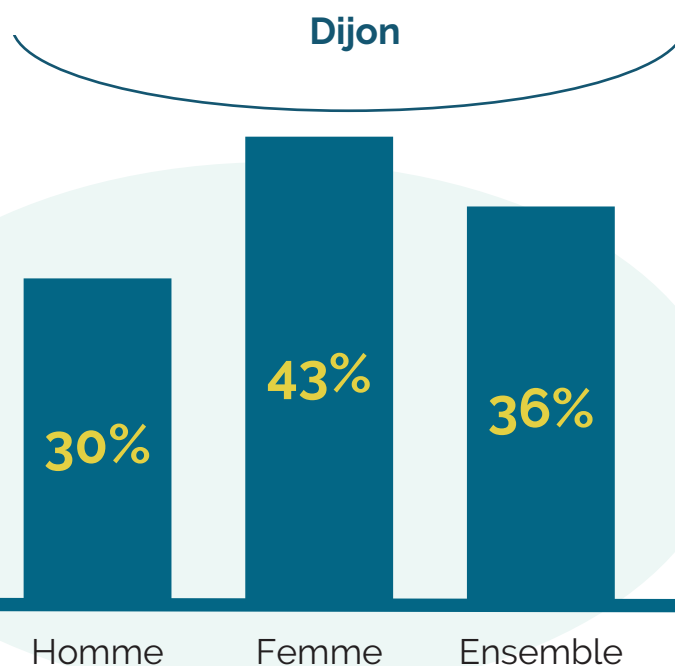
sont en contrat précaire, dont 2 280 jeunes en CDD et autres contrat courts



Part de jeunes à temps partiel (%)

30% des jeunes de 15-24 ans en emploi de Dijon travaillent à temps partiel

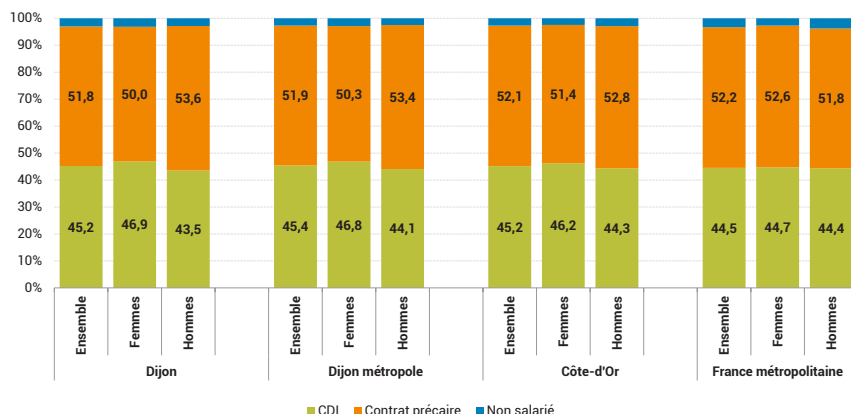
Source : Insee fichiers détails 2019



## Des jeunes un peu moins souvent en CDI qu'à l'échelle nationale

### Type de contrat des jeunes de moins de 25 ans

Source : Insee, RP 2019 - Traitements © Compas



Lecture : En 2019, 45,2% des jeunes en emploi de 15-24 ans de Dijon sont en CDI (ou fonction publique).

En 2019, 52% des jeunes de moins de 25 ans de la commune sont en contrat précaire (CDD ou autres contrats courts, intérim, emploi jeune, stagiaire, apprentissage). C'est proche des territoires de comparaison. Contrairement à l'échelle nationale, les femmes sont moins souvent concernées par l'emploi précaire : 50% contre 54% des hommes.

Aux Grésilles et à l'Université, plus de six jeunes sur dix sont en contrat précaire. A l'inverse, à Varennes - Toison d'Or et à Montchapet, plus de la moitié des jeunes sont en CDI.

### Type de contrat des jeunes de 15-24 ans dans les quartiers

Source : Insee, fichiers détails 2019 - Traitements © Compas

Quartier	CDI		Contrat précaire*	
	Nbre	Taux %	Nbre	Taux %
Bourroches-Port du Canal	363	48%	368	49%
Centre Ville	728	43%	913	53%
Chevreul-Parc	599	43%	744	53%
Drapeau-Clémenceau	369	46%	401	50%
Fontaine d'Ouche	304	48%	323	51%
Grésilles	97	36%	169	62%
Montchapet	794	51%	728	47%
Université	345	33%	656	63%
Varennes-Toison d'Or	469	56%	345	41%
<b>DIJON</b>	<b>4 067</b>	<b>45%</b>	<b>4 646</b>	<b>52%</b>

Valeurs inférieures à celle de Dijon

Valeurs proches de celle de Dijon

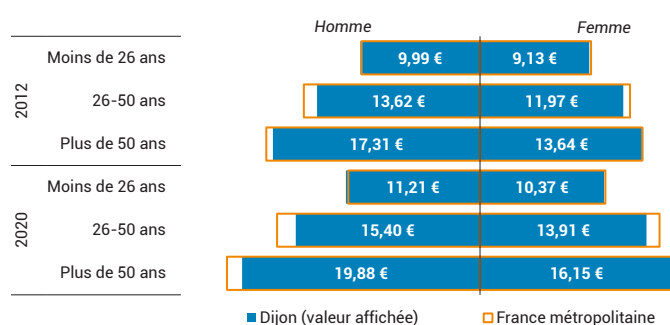
Valeurs supérieures à celle de Dijon

Lecture : 363 jeunes de 15-24 ans habitant aux Bourroches sont en CDI soit 48% des jeunes en emploi du quartier.

\* CDD, contrats courts, intérim, emploi jeune, stagiaire, apprentissage

### Salaires net horaire moyen (en euros)

Source : DADS, 2012 & Insee, Base Tous salariés 2020 - Traitements © Compas - Traitements © Compas



Lecture : En 2020, les hommes de moins de 26 ans habitant à Dijon perçoivent en moyenne un salaire net horaire de 11,21€.

En 2020, à Dijon, les hommes de moins de 26 ans perçoivent un salaire net horaire moyen de 11,21€ contre 10,37€ pour les jeunes femmes.

Quel que soit l'âge du salarié, le salaire net horaire moyen des hommes est supérieur à celui des femmes. Entre 2012 et 2020, l'évolution du salaire net horaire moyen a été de +1,22€ pour les jeunes hommes et de +1,24€ pour les jeunes femmes.

Sur la même période, l'écart du salaire net horaire moyen entre hommes et femmes est resté stable pour les moins de 26 ans (environ 0,85€).

## Les allocataires de 18-24 ans bénéficiant de la Prime d'activité (PPA non majorée et majorée)

Sources : Caf 21, 2020 & Insee, RP 2019 - Traitements © Compas

	Nbre	Taux %
Bourroches Port du canal	324	54,2
Centre Ville	836	41,5
Chevreul Parc	290	49,8
Drapeau Clemenceau	355	44,3
Fontaine d'Ouche	221	56,5
Grésilles	77	46,1
Montchapet	396	53,2
Université	376	30,1
Varennes Toison d'Or	337	64,8
<b>Dijon</b>	<b>3 213</b>	<b>45,4</b>

La prime d'activité est destinée aux personnes en emploi avec de faibles ressources. Les étudiants sont très peu souvent concernés puisqu'ils doivent avoir une activité professionnelle avec un revenu mensuel net de plus de 1 048€.

A Dijon, 3 213 jeunes bénéficient de la prime d'activité en 2020, soit presque la moitié des jeunes actifs de la commune (45%). Cette proportion s'étend de 30% dans le quartier universitaire à 65% à Varennes - Toison d'Or.

Par ailleurs, on dénombre 127 jeunes de 18-24 ans bénéficiant du RSA, soit 0,4% des 18-24 ans de la commune.

Valeurs inférieures à celle de Dijon

Valeurs proches de celle de Dijon

Valeurs supérieures à celle de Dijon

Lecture : En 2020, 54,2% des jeunes actifs de 18-24 ans de Dijon bénéficient de la prime d'activité.

## Les étudiants salariés

Sources : Caf 21, 2020 & Insee, RP 2019 - Traitements © Compas

	Etudiant-es salarié-es		% de femmes étudiantes et salariées	% d'hommes étudiants et salariés
	Nbre	%		
Bourroches-Port du Canal	35	17,6	17,7	17,4
Centre Ville	553	13,9	14,9	12,3
Chevreul-Parc	124	12,8	12,6	13,2
Drapeau-Clémenceau	206	17,7	19,5	15,3
Fontaine d'Ouche	40	18,7	17,1	21,6
Grésilles	37	9,6	11,2	8,1
Montchapet	99	12,7	13,9	11,1
Université	671	15,2	12,7	18,4
Varennes-Toison d'Or	30	20,7	14,9	31,4
<b>Dijon</b>	<b>1 796</b>	<b>14,6</b>	<b>14,3</b>	<b>15,1</b>

Valeurs inférieures à celle de Dijon

Valeurs proches de celle de Dijon

Valeurs supérieures à celle de Dijon

Lecture : En 2020, la Caf recense 1 796 étudiants salariés à Dijon, soit 14,6% des étudiants (connus de la Caf).

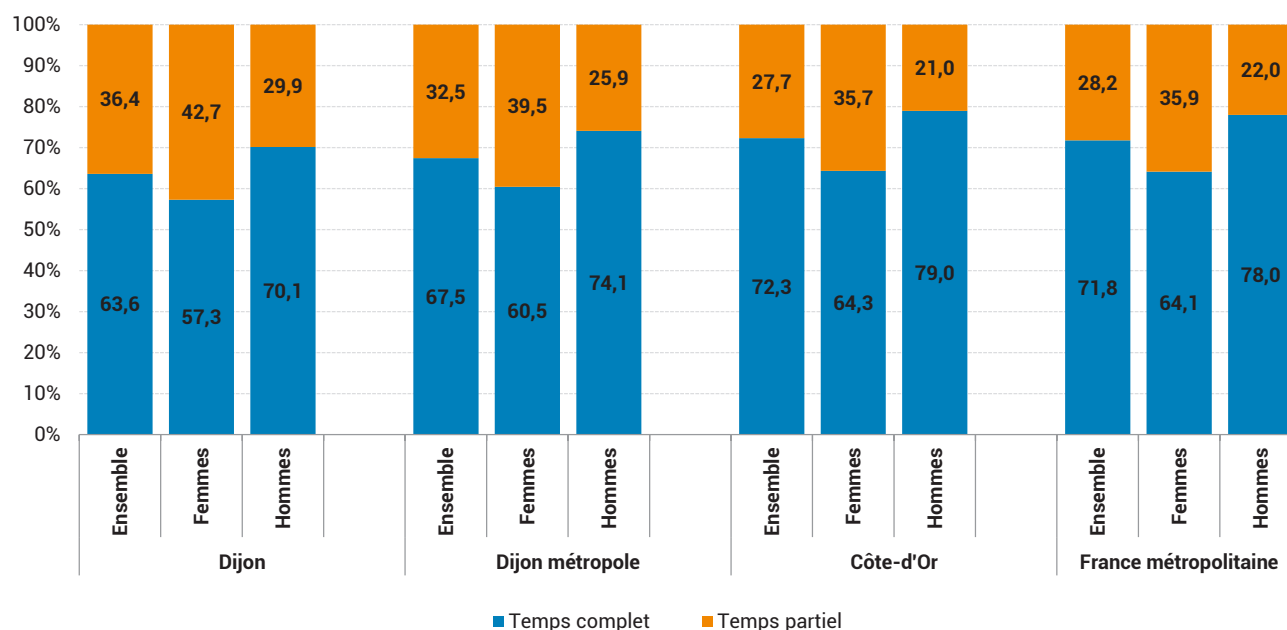
Près de 1 800 étudiants allocataires sont salariés en 2020, soit 15% des étudiants connus par la Caf. Cette proportion varie d'un quartier à l'autre de Dijon : moins de 10% aux Grésilles contre plus d'un étudiant allocataire sur cinq dans le quartier Varennes - Toison d'Or.

L'écart entre les hommes et les femmes est relativement faible. On recense 14% de salariées parmi les étudiantes allocataires et 15% parmi les hommes allocataires en étude.

# Plus d'un tiers de jeunes à temps partiel

## Temps de travail des jeunes en emploi de 15-24 ans

Source : Insee, RP 2019 - Traitements © Compas



Lecture : En 2019, 63,6% des jeunes en emploi de 15-24 ans de Dijon sont à temps complet.

A Dijon, près des deux tiers des jeunes en emploi sont à temps complet (64%), ce qui est moins élevé que dans les territoires de référence. En Côte-d'Or et en France métropolitaine, 72% des jeunes en emploi sont à temps complet. Ainsi, un peu plus d'un tiers des jeunes sont à temps partiel, part plus élevée chez les jeunes femmes (comme en population générale) : 43% des femmes de moins de 25 ans sont à temps

partiel contre 30% des hommes du même âge. Cet écart femmes-hommes est observé quel que soit le territoire de comparaison.

La part de jeunes à temps partiel est particulièrement élevée dans le quartier de l'Université (54%, 64% pour les jeunes femmes).

## Les jeunes de 15-24 ans à temps partiel dans les quartiers

Source : Insee, fichiers détails 2019 - Traitements © Compas

Quartier	Ensemble		Homme		Femme	
	Nbre	Taux %	Nbre	Taux %	Nbre	Taux %
Bourroches-Port du Canal	220	29%	89	22%	132	38%
Centre Ville	744	43%	331	41%	414	46%
Chevreur-Parc	490	35%	190	27%	300	43%
Drapeau-Clémenceau	259	33%	98	26%	161	38%
Fontaine d'Ouche	216	34%	61	20%	156	48%
Grésilles	98	36%	38	30%	60	41%
Montchapet	436	28%	182	24%	254	32%
Université	563	54%	231	44%	332	64%
Varennes-Toison d'Or	239	29%	104	25%	135	32%
<b>DIJON</b>	<b>3 266</b>	<b>36%</b>	<b>1 324</b>	<b>30%</b>	<b>1 943</b>	<b>43%</b>

Valeurs inférieures à celle de Dijon

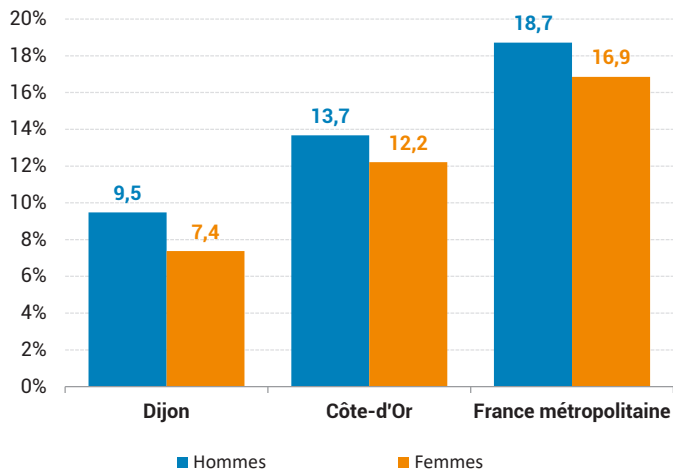
Valeurs proches de celle de Dijon

Valeurs supérieures à celle de Dijon

Lecture : 220 jeunes de 15-24 ans habitant aux Bourroches occupent un emploi à temps partiel soit 29% des jeunes du quartier.

## Les jeunes adultes de 18-24 ans ni en emploi ni en formation

Source : Insee, fichiers détails 2019 - Traitements © Compas



Lecture : En 2019, 9,5% des hommes de 18-24 ans vivant à Dijon ne sont ni en emploi ni en formation.

En 2019, 2 430 jeunes de 18-24 ans ne sont ni en emploi ni en formation à Dijon, soit 8% des jeunes de cet âge. Les jeunes hommes sont davantage concernés par cette situation puisque 10% d'entre eux ne sont ni en emploi ni en formation (contre 7% pour les femmes de cet âge). Le nombre de jeunes hommes ni en emploi ni en formation a progressé de 11% depuis 2008 pour atteindre un total de 1 260 personnes en 2019.

1 170 femmes de 18-24 ans ne sont ni en emploi ni en formation en 2019, soit une progression de 14% par rapport à 2008 (+140 personnes). Enfin, pour préciser, 720 jeunes ni en emploi ni en formation n'ont aucun diplôme, soit 30% d'entre eux. Cela concerne 420 jeunes hommes (33% des hommes ni en emploi ni en formation de 18-24 ans) et 300 jeunes femmes (25%).

Ne connaissant pas plus en détail la situation réelle de ces jeunes ni en emploi ni en formation, nous ne pouvons ici que présupposer l'existence chez ces derniers de difficultés «potentielles» d'insertion.

S'ils apparaissent ainsi sans solution d'emploi ou de formation à un instant «t», certains de ces jeunes peuvent toutefois trouver dans d'autres formes d'implication des sources de qualification ou de reconnaissance sociale : c'est le cas par exemple de jeunes s'impliquant sur une période donnée dans des actions citoyennes ou humanitaires, ou encore de jeunes femmes investissant un rôle de mère ...

Ces situations sans emploi et sans formation peuvent toutefois devenir problématiques lorsqu'elles sont amenées à perdurer dans le temps. Pour les jeunes femmes les moins qualifiées notamment, et de surcroît pour celles également jeunes mamans, le risque de subir plus que de choisir une «vie de foyer» peut devenir important.

## CSP et secteurs d'activités des 15-24 ans en emploi

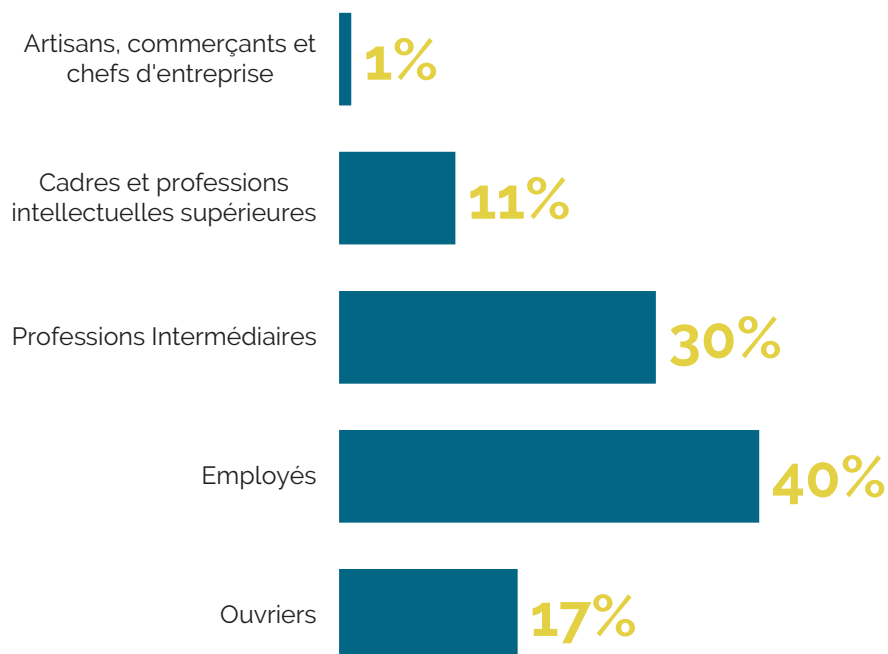
En 2019,

# 57%

des jeunes de 15-24 ans en emploi de Dijon occupent un poste d'employé ou d'ouvrier. (5 160 jeunes)

**Source :** Insee fichiers détails 2019

**Lecture :** 11% des 15-24 ans en emploi de Dijon occupent un poste de cadre ou profession intellectuelle supérieure



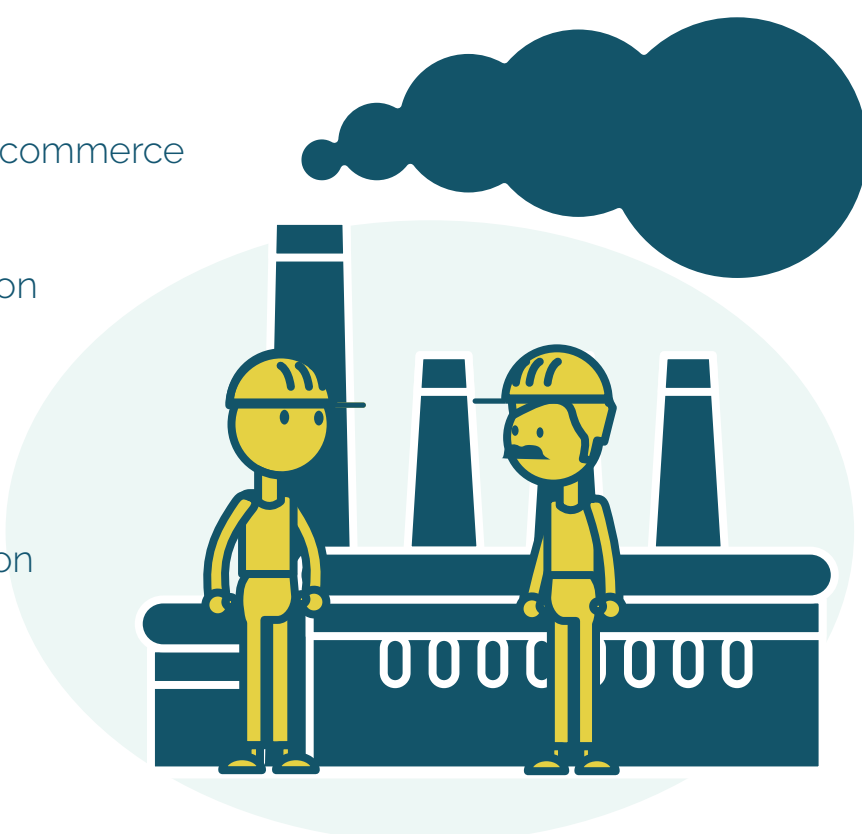
En 2019,

**60%** travaillent dans le commerce

**28%** dans l'administration

**8%** dans l'industrie

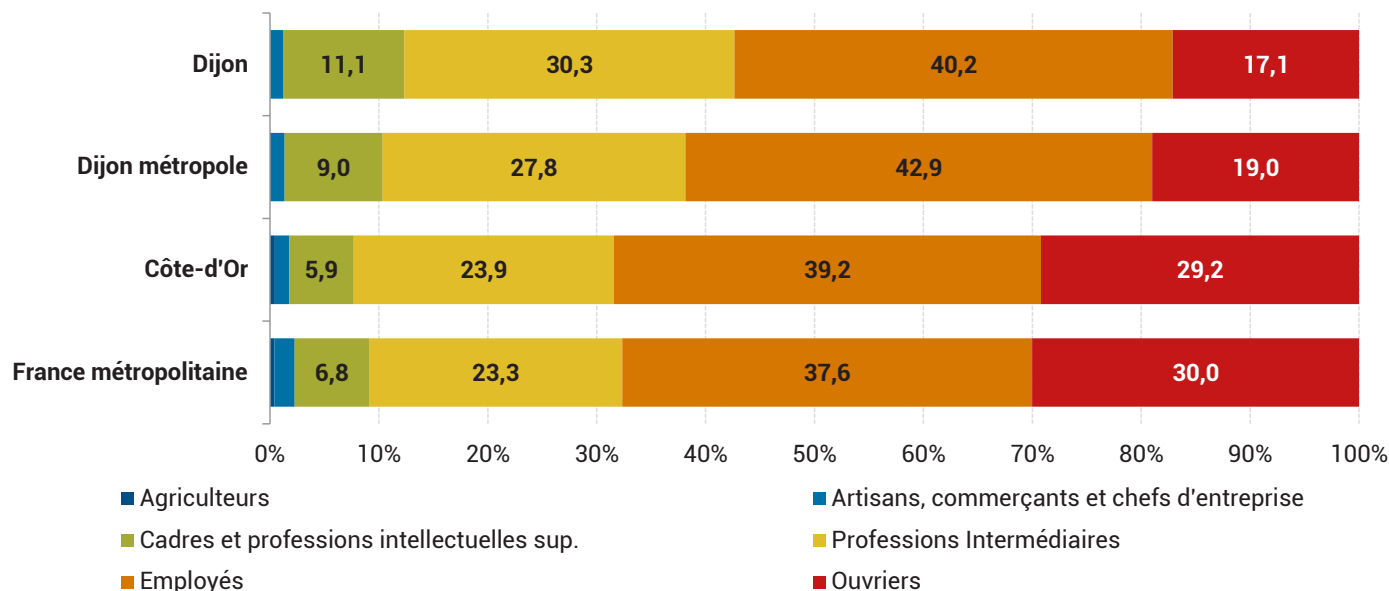
**4%** dans la construction



## Plus de la moitié des jeunes sont employés ou ouvriers

### Professions et catégories socio-professionnelles (PCS) des jeunes en emploi de 15-24 ans

Source : Insee, RP 2019 - Traitements © Compas



Lecture : En 2019, 30,3% des jeunes en emploi de 15-24 ans de Dijon exercent une profession intermédiaire.

En 2019, les jeunes en emploi de Dijon sont principalement employés : 40% soit une part proche de celles des territoires de comparaison. Les jeunes de la commune sont moins souvent ouvriers que dans le département et à l'échelle nationale, mais plus souvent cadres que dans les territoires de comparaison.

A l'échelle des quartiers, la part de jeunes employés ou ouvriers atteint 7 sur 10 aux Bourroches, aux Grésilles et les deux tiers à la Fontaine d'Ouche. Elle est moins élevée à l'Université (la moitié des jeunes).

### Les jeunes ouvriers ou employés de 15-24 ans dans les quartiers

Source : Insee, fichiers détails 2019 - Traitements © Compas

	Nbre	Taux %
Bourroches-Port du Canal	520	69%
Centre Ville	953	56%
Chevreul-Parc	749	54%
Drapeau-Clémenceau	450	57%
Fontaine d'Ouche	416	66%
Grésilles	187	69%
Montchapet	830	53%
Université	512	49%
Varennes-Toison d'Or	530	63%
<b>DIJON</b>	<b>5 148</b>	<b>57%</b>

Valeurs inférieures à celle de Dijon

Valeurs proches de celle de Dijon

Valeurs supérieures à celle de Dijon

Lecture : 520 jeunes de 15-24 ans habitant les Bourroches occupent un emploi d'ouvrier ou d'employé soit 69% des jeunes en emploi.

## Les jeunes et le chômage

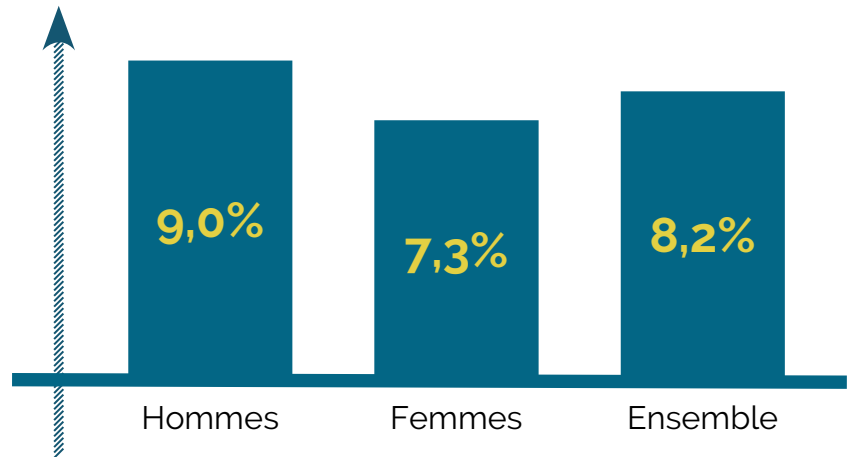
En novembre 2022,

970 jeunes sont inscrits à Pôle emploi (cat. A)

Soit un indice de chômage estimé de

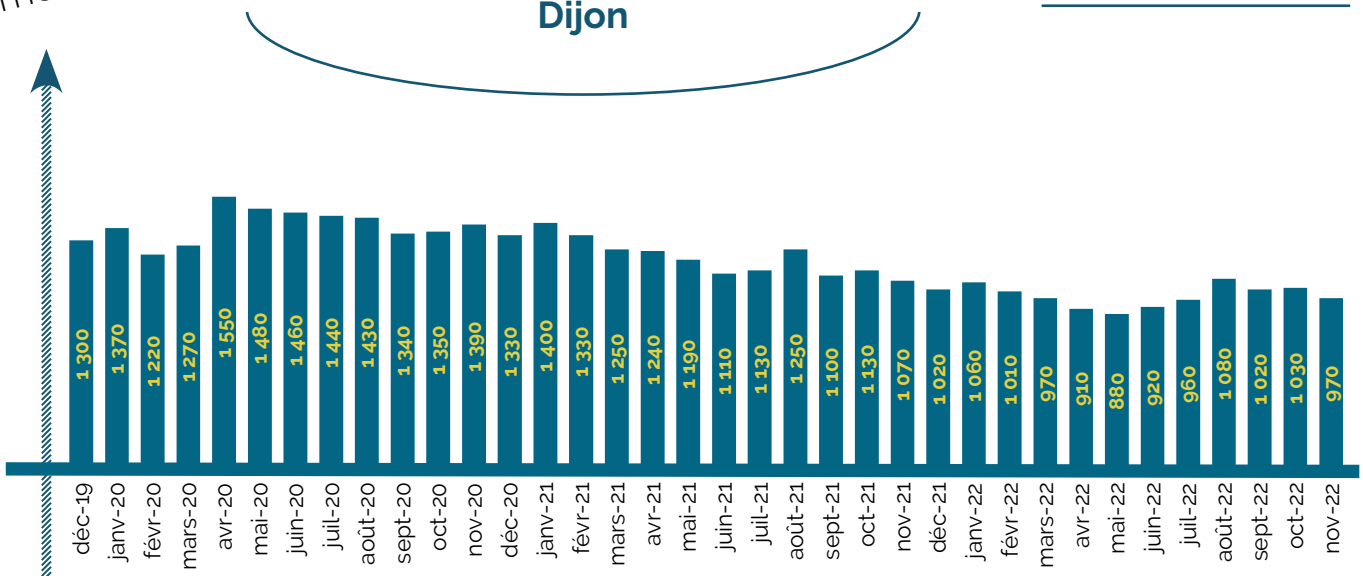
**8%**

Indice de chômage estimé (%)



Nombre de DEFM de catégorie A de moins de 25 ans

Dijon



Sources : Insee fichiers détails 2019 et Pôle emploi 2019-2022

Définition : L'indice de chômage estimé rapporte le nombre de jeunes s'étant inscrits à Pôle emploi aux actifs de 15-24 ans

# INDICE DE FRAGILITÉ DES JEUNES

Baromètres © Compas de la fragilité de la jeunesse

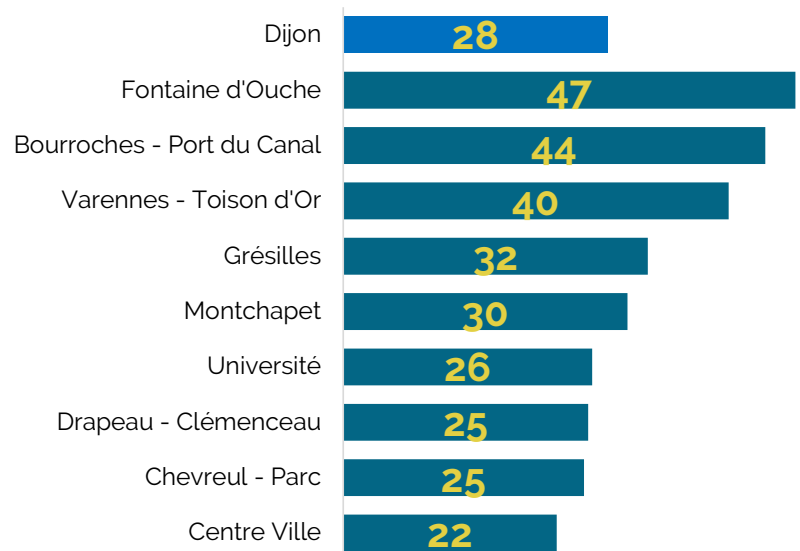
En 2019,

# 5 880

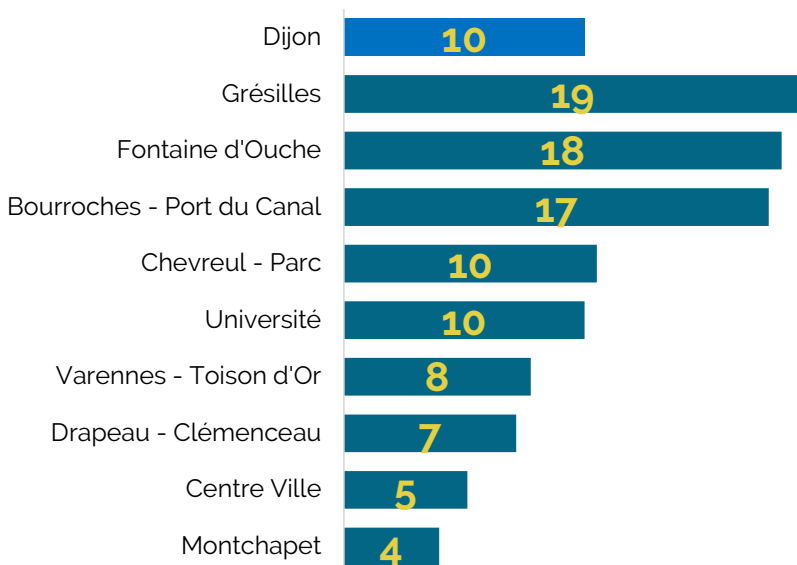
jeunes scolarisés de 18-24 ans

présentent au moins un facteur de fragilité, soit **28%** des jeunes scolarisés de cet âge habitant à Dijon

Part des jeunes scolarisés de 18-24 ans avec au moins un facteur de fragilité



Part des jeunes non scolarisés de 15-24 ans cumulant au moins 4 facteurs de fragilité



# 780

 jeunes non scolarisés de 15-24 ans

cumulent au moins quatre facteurs de fragilité, soit **10%** des jeunes non scolarisés de cet âge habitant à Dijon

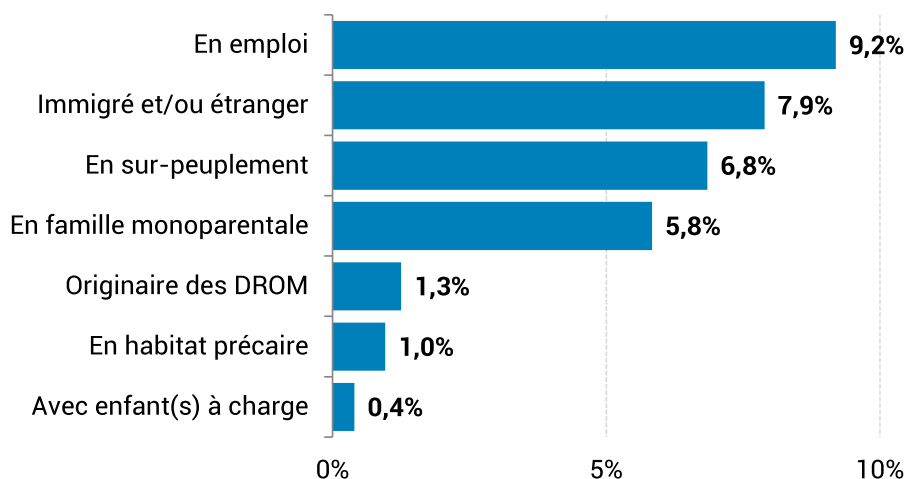
Source : Baromètres © Compas d'après les données Insee fichiers détails 2019

# Une centaine de jeunes avec des facteurs de fragilité

## Jeunes de 18-24 ans scolarisés selon les facteurs de fragilité

Source : Baromètres © Compas d'après les données Insee fichiers détails 2019

**5 880 jeunes de 18-24 ans scolarisés avec au moins une des difficultés suivantes :**



Lecture : 9,2% des jeunes de 18-24 ans sont en emploi en plus de leurs études.

Très peu de jeunes scolarisés cumulent les facteurs de fragilité. Ainsi, chaque critère est étudié de manière isolé (cf explication des choix méthodologiques ci-dessous).

A Dijon, 5 880 jeunes de 18-24 ans scolarisés présente au moins une des difficultés suivantes : un dixième cumule études et emploi, 8% sont étrangers ou immigrés, 7% vivent dans un logement surpeuplé et

6% en famille monoparentale. Les enfants à charge, l'habitat précaire ou l'origine d'un DROM est plus rare pour les étudiants dijonnais (< 2%).

A l'échelle des quartiers, la Fontaine d'Ouche, les Bourroches et Varennes - Toison d'Or présentent les proportions les plus hautes de jeunes scolarisés avec des difficultés (plus de 40%).

**Indice de fragilité** : nous considérons qu'un jeune de 18-24 ans scolarisé est fragile dès lors qu'il présente l'un de ces six facteurs de fragilité : être en situation d'emploi (et cumulant ainsi emploi et études) / être étranger ou immigré / avoir au moins un enfant à charge (et/ou cumulant ainsi études et fonction parentale) / vivre en habitat précaire / vivre dans un logement sur-peuplé / être originaire d'un DOM-TOM.

Le fait de cumuler études et activité professionnelle (hors apprentissage) peut être un facteur de fragilité, diminuant le temps disponible pour la formation et révélant la nécessité de recourir à une source de revenus complémentaire.

La question de la nationalité ou de l'immigration révèle des difficultés potentielles autour de la langue française.

Le lieu de résidence peut être un facteur de fragilité en cas de sur-peuplement du logements et/ou d'habitat précaire.

Le fait d'avoir au moins un enfant à charge peut être un facteur de fragilité, diminuant le temps mobilisable pour

étudier et augmentant les contraintes financières.

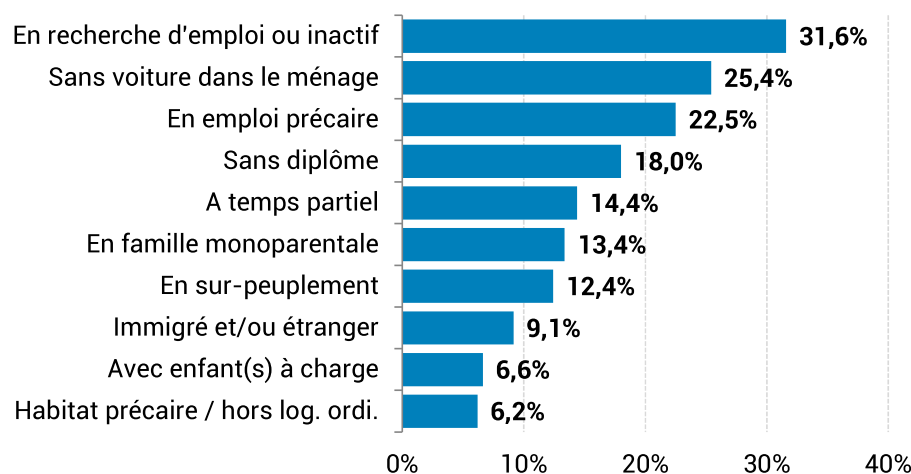
Enfin, le grand éloignement du domicile parental peut être un facteur de fragilité, générant une situation d'isolement renforcée pour les étudiants en métropole originaires des DOM-TOM par exemple.

Parmi ces jeunes de 18-24 ans encore scolarisés, certains vivent en logement autonome dans un logement ordinaire, d'autre en résidence universitaire quand d'autres enfin vivent chez leurs parents. Il n'est pas possible de mobiliser des données sur les familles des personnes vivant en logement autonome, que ce soit en résidence ordinaire ou en dehors. De plus, parmi les facteurs considérés, il apparaît que le cumul de plus de deux de ces facteurs est très rare. C'est pourquoi il a été fait le choix de caractériser les populations étudiantes pour lesquelles nous pouvons repérer des facteurs de fragilité sans construire d'indicateur synthétique pour ces populations.

## Jeunes de 15-24 ans non scolarisés selon les facteurs de fragilité

Source : Baromètres © Compas d'après les données Insee fichiers détails 2019

### 780 jeunes de 15-24 ans non scolarisés cumulant au moins 4 des difficultés suivantes :



Lecture : 31,6% des jeunes de 15-24 ans non scolarisés sont en recherche d'emploi ou inactifs.

780 jeunes de 15-24 ans ayant achevé leurs études cumulent au moins 4 des 10 facteurs de fragilité observés (cf explication des choix méthodologiques ci-dessous), soit 10% des jeunes non scolarisés.

La fragilité revenant la plus souvent correspond à l'absence d'emploi (presque un tiers des jeunes qui ne sont plus en études). 23% sont en emploi précaire et 14% en temps partiel.

Un quart ne dispose pas de voiture, 18% n'a pas de diplôme. Enfin concernant les aspects familiaux, 13% vivent en famille monoparentale, 12% dans un logement surpeuplé et 7% ont un ou plusieurs enfants à charge.

A l'échelle des quartiers, les Grésilles, la Fontaine d'Ouche et les Bourroches ressortent comme ceux comptant le plus de jeunes non scolarisés en difficulté.

**Indice de fragilité** : nous considérons qu'un jeune de 15-24 ans non scolarisé est fragile dès lors qu'il cumule 4 de ces 10 facteurs de fragilité : être sans diplôme (aucun diplôme ou au plus le Brevet) / être en situation d'emploi précaire (intérim, contrats de qualification, contrats à durée limitée) / être actif à temps partiel / être en recherche d'emploi ou inactif / être étranger et/ou immigré / avoir un ou des enfants à charge / vivre en famille monoparentale / vivre en logement sur-peuplé / vivre en habitat précaire ou hors logement ordinaire / vivre dans un ménage sans voiture.

Pour les populations de jeunes adultes non scolarisés, la question de l'accès potentiel à l'emploi est un facteur essentiel, plus ils sont éloignés de l'emploi, plus la fragilité est importante. Le niveau de diplôme est un déterminant de l'accès à l'emploi, en particulier pour entrer dans le monde du travail. Ainsi, parmi les jeunes de 15-24 ans, l'absence de diplôme apparaît comme un critère de fragilité majeure. Parmi les jeunes actifs, le lien à l'emploi est différent selon que l'on soit en contrat précaire, en recherche d'emploi ou en temps partiel ; ces critères sont des facteurs de fragilités des jeunes.

On note souvent que les emplois des personnes les moins diplômées (industrie, services à la personne, ...) sont aussi souvent des emplois pour lesquels il est nécessaire d'être disponibles à horaires décalés et/ou mobiles. C'est pourquoi le fait d'avoir au moins un enfant à charge peut être un facteur de fragilité, celui-ci étant amplifié en cas de

monoparentalité. Ce sont également des ménages qui ont des dépenses plus importantes que les autres. La question de la disponibilité d'une voiture sera alors également importante pour mesurer la fragilité d'accès à l'emploi de ces populations.

Sans être parents aux-mêmes, les jeunes vivant au sein d'une famille monoparentale se retrouvent également dans une situation de fragilité plus importante que ceux vivant au sein d'un couple parental, les revenus du ménages étant bien souvent plus faibles dans les familles monoparentales (un seul adulte apporteur de ressources, contre deux dans un couple parental - autre adulte que le jeune -).

Le lieu de résidence peut être un facteur de fragilité, notamment pour les jeunes adultes vivant en habitat précaire et ceux vivant hors logement ordinaire (foyer jeunes travailleurs, résidence universitaire,...). Le fait de vivre dans un logement sur-peuplé ne permet pas à chaque personne du ménage de disposer de sa propre pièce. L'absence d'autonomie et d'intimité des jeunes adultes peut créer des difficultés de cohabitation et des situations de tensions renforçant des fragilités existantes. Enfin, le fait d'être immigré (né étranger à l'étranger) ou étranger (ne possédant pas la nationalité française) peut révéler des difficultés sur les questions de lecture ou écriture de la langue française, et/ou être un frein pour l'accès à certains emplois (fonction publique...).

## Le diagnostic de la jeunesse à Dijon

---

**Le Compas, au service des collectivités locales depuis 25 ans**

Une gamme complète d'interventions autour de l'observation des territoires. Une expertise dans le domaine de l'analyse, de la prospective et de l'évaluation, fondée sur son expérience et la maîtrise des outils techniques.

Publications en accès libre sur :

[www.lecompas.fr](http://www.lecompas.fr)  
[www.observationsociete.fr](http://www.observationsociete.fr)